



PT ERA MANDIRI CEMERLANG Tbk
we serve best quality



LAPORAN TAHUNAN | ANNUAL REPORT 2019



DAFTAR ISI

CONTENTS

IKHTISAR KEUANGAN PENTING	2	SUMMARY OF FINANCIAL HIGHLIGHT
LAPORAN DEWAN KOMISARIS	4	BOARD OF COMMISSIONERS REPORT
LAPORAN DEWAN DIREKSI	7	BOARD OF DIRECTORS REPORT
PROFIL PERUSAHAAN	11	COMPANY PROFILE
SERTIFIKASI PERUSAHAAN	20	COMPANY CERTIFICATION
ANALISA DAN PEMBAHASAN MANAJEMEN	31	MANAGEMENT'S DISCUSSION AND ANALYSIS
TATA KELOLA PERUSAHAAN	39	GOOD CORPORATE GOVERNANCE
SURAT PERNYATAAN DEWAN KOMISARIS DAN DIREKSI TENTANG TANGGUNG JAWAB LAPORAN TAHUNAN PT. ERA MANDIRI CEMERLANG, Tbk	51	STATEMENT LETTER BOARD OF COMMISSIONERS AND DIRECTORS REGARDING THE RESPONSIBILITIES ON ANNUAL REPORTS OF PT. ERA MANDIRI CEMERLANG, Tbk
LAPORAN KEUANGAN AUDIT	53	AUDITED FINANCIAL STATEMENT

IKHTISAR DATA KEUANGAN PENTING

FINANCIAL HIGHLIGHTS

I. IKHTISAR DATA KEUANGAN PENTING

I. FINANCIAL HIGHLIGHTS

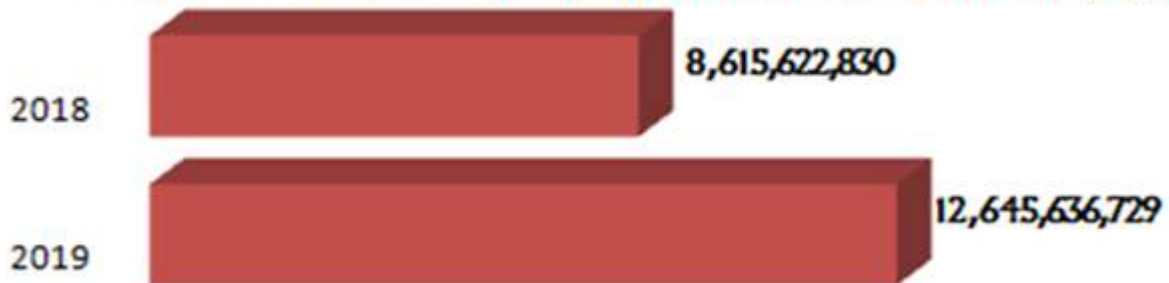

(dalam Rupiah)

(in Rupiah)

Keterangan	2019	2018	Description
Hasil Operasi			
Operating Results			
Penjualan Bersih	109,624,275,276	120,671,262,221	Net sales
Pertumbuhan Penjualan Bersih	-9.15%	70.78%	Net sales Growth
Laba Kotor	19,935,972,918	16,313,526,046	Gross profit
Laba Usaha	12,645,636,729	8,615,622,830	Operating income
Laba Bersih	4,694,444,802	2,498,925,453	Net income
Laba Komprehensif	4,689,182,676	2,494,026,275	Comprehensive income
Jumlah Saham beredar	500,000,000	20,000	outstanding share
Laba per Saham	279,561,644	40,000,000	Income per share
Posisi Keuangan			
Financial Position			
Aset Lancar	61,054,972,928	54,237,768,382	Current asset
Piutang kemitraan	3,611,312,500	5,414,437,500	Due from partnership
Aset tetap - neto	22,398,390,939	18,700,927,516	Net fixed asset
Aset pajak tangguhan	465,102,710	372,614,361	Other asset
Aset tidak lancar lainnya	8,319,203,806	2,590,083,627	Long term asset
Jumlah Aktiva	95,848,982,883	81,315,831,386	Total asset
Kewajiban lancar	61,019,034,485	57,580,412,093	Current liabilities
Kewajiban jangka panjang	1,261,463,676	11,856,117,247	Non current liabilities
Jumlah kewajiban	62,280,498,161	69,436,529,340	Total liabilities
Ekuitas	33,568,484,722	11,879,302,046	Equity
Modal Kerja Bersih	35,938,443	(3,342,643,711)	Net working capital
Rasio Usaha Pokok			
Key business Ratios			
Rasio laba bersih terhadap jumlah aktiva	4.90%	3.07%	Net income to total asset
Rasio laba bersih terhadap ekuitas	13.98%	21.04%	ROE :net income to stockholder's equity
Rasio lancar	100.06%	94.19%	Current ratio
Rasio kewajiban terhadap jumlah aktiva	64.98%	85.39%	Total liabilities to total asset
Rasio Ekuitas terhadap jumlah aktiva	35.02%	14.61%	Stockholder's equity to total asset
Rasio laba kotor terhadap penjualan bersih	18.19%	13.52%	Gross profit to net sales
Rasio laba usaha terhadap penjualan bersih	11.54%	7.14%	Operating income to net sales
Rasio laba bersih terhadap penjualan bersih	4.28%	2.07%	Net income to net sales
Jumlah Investasi	4,388,671,839	124,291,665	Total investment
Harga Saham	50	100,000	Share price
DER(Debt To Equity)	1.86	5.85	DER(Debt To Equity)
EPS(Earning Per Share)	17	62	EPS(Earning Per Share)
ROA(Return On Asset)	0.05	0.03	ROA(Return On Asset)
ROE(Return On Equity)	0.14	0.21	ROE(Return On Equity)
NPM(Net Profit Margin)	0.04	0.02	NPM(Net Profit Margin)

II. GRAFIK IKHTISAR KEUANGAN

II. FINANCIAL SUMMARY OF FINANCE

PENJUALAN BERSIH / *NET SALES (Rp)***LABA USAHA / *OPERATING INCOME (Rp)*****LABA KOTOR / *GROSS PROFIT (Rp)*****LABA BERSIH / *NET INCOME (Rp)***



Laporan Dewan Komisaris

Report of the Board of Commissioners

Dengan tercatatnya saham Perseroan di Bursa Efek Indonesia pada tanggal 12 Februari 2020, menjadikan perseroan siap memasuki era keterbukaan yang akan terus tumbuh dan berkembang menjadi perusahaan menghasilkan produk berkualitas tinggi, aman, legal dan mendukung keberlangsungan sumber daya alam kelautan.

Para Pemegang saham dan Pemangku Kepentingan yang terhormat,

Indonesia merupakan Negara kepulauan yang menyimpan potensi kelautan yang sangat besar, yang mana 2/3 wilayahnya merupakan lautan. Pada tahun 2019 tercatat kontribusi industri perikanan terhadap PDB sebesar 2,7% yang telah mengalami peningkatan yang cukup signifikan dibandingkan tahun 2014 sebesar 2,3%. Potensi peningkatan kontribusi industri perikanan terhadap PDB ini masih sangat besar dikarenakan cakupan wilayah laut yang sangat besar. Perseroan memandang masih sangat besar peluang untuk tumbuh dan berkembang dalam industri perikanan ini.

With the Company's shares listed on the Indonesia Stock Exchange on February 12, 2020, the company is ready to enter an era of openness that will continue to grow and develop into a company producing high-quality, safe, legal products and supporting the sustainability of marine natural resources.

Dear respected Shareholders and Stakeholders

Indonesia is an archipelago that holds a huge marine potential, of which 2/3 of its territory is ocean. In 2019 the contribution of the fishing industry to GDP was 2.7%, which has experienced a significant increase compared to 2014 of 2.3%. The potential increase in the contribution of the fishing industry to GDP is still very large due to the very large sea area coverage. The Company views that there is still a huge opportunity to grow and develop in this fishing industry.

Kinerja Perseroan

Perseroan mengalami transformasi organisasi pada tahun 2019 menuju era keterbukaan. Direksi dan Manajemen melakukan efisiensi organisasi dan proses produksi yang memberikan dampak positif bagi pertumbuhan laba perseroan. Dewan komisaris menghimbau kepada direksi untuk terus meningkatkan kapasitas produksi dan mendiversifikasi cakupan sumber bahan baku dan mendiversifikasikan jenis produk sehingga dapat meningkatkan daya saing perseroan.

Prospek Usaha

Dewan komisaris melihat prospek tumbuh dan berkembang usaha industri perikanan ini melalui pendistribusian sumber bahan baku yang lebih luas dan merata di seluruh wilayah Indonesia akan menciptakan daya tahan keberlangsungan industri yang tangguh. Untuk itu perlu dilakukan survei dan riset keunggulan kompetitif wilayah pesisir yang mana yang akan memberikan dampak positif bagi kinerja perusahaan. Sehingga perseroan memiliki rencana pengembangan masa depan yang terukur.

Penilaian atas Praktek Tata Kelola Perusahaan

Dewan Komisaris mengapresiasi komitmen Direksi dan Manajemen dalam menjaga kepatuhan terhadap GCG dalam menjalankan kegiatan operasional dan bisnis perseroan. Dengan menjalankan 5 (lima) prinsip GCG yaitu Keterbukaan, Akuntabilitas, Tanggungjawab, Kemandirian dan Keadilan akan membuat Perseroan mendapat kepercayaan publik.

Komposisi Dewan Komisaris

Sesuai dengan ketentuan Peraturan OJK No 33 tahun 2014 tentang Dewan direksi dan Dewan komisaris Emiten, Perseroan memiliki dua orang anggota Dewan Komisaris yang salah satunya sebagai komisaris independen.

Susunan dewan komisaris perseroan berdasarkan akta perusahaan nomor 73/2019 adalah sebagai berikut :

Komisaris Utama

President Commissioner

Lina

Komisaris Independen

Independent Commissioner

Kasturi Djuli

Company Performance

The company underwent an organizational transformation in 2019 towards an era of openness. The Board of Directors and Management carry out organizational and production process efficiency which has a positive impact on the company's profit growth. The board of commissioners appealed to the directors to continue to increase production capacity and to diversify the scope of raw material sources and to certify the types of products so as to increase the company's competitiveness

Business prospect

The board of commissioners sees the prospect of growing and developing this fishing industry business through the distribution of raw material sources that are wider and more evenly distributed throughout Indonesia will create resilience to a resilient industry. For this reason, it is necessary to survey and research which competitive advantage of coastal areas will have a positive impact on company performance. So the company has a measurable future development plan.

Assessment of Corporate Governance Practices

The Board of Commissioners appreciates the commitment of the Directors and Management in maintaining compliance with GCG in carrying out the company's operational and business activities. By implementing 5 (five) GCG principles, namely Openness, Accountability, Responsibility, Independence and Justice, the Company will gain public trust.

Board of Commissioners Composition

In accordance with the provisions of OJK Regulation No. 33 of 2014 concerning the Board of Directors and the Board of Commissioners of the Issuer, the Company has two members of the Board of Commissioners, one of whom is an independent commissioner.

The composition of the company's board of commissioners based on company deed number 73/2019 is as follows:

Apresiasi Kepada Pemangku Kepentingan :

Pada kesempatan yang baik ini, kami sampaikan ucapan terima kasih kepada pemegang saham yang terhormat atas dukungannya selama ini kepada Perseroan.

Dewan komisaris juga mengucapkan terima kasih dan penghargaan kepada Direksi dan seluruh jajaran manajemen, yang telah bekerja keras dalam menghadapi tahun 2019 yang penuh tantangan dan membawa perubahan besar bagi perseroan menjadi perusahaan terbuka.

Semoga pencapaian kinerja tahun 2019 semakin memacu semangat untuk mencapai prestasi yang lebih tinggi di tahun tahun mendatang.

Jakarta, Juni 2020
Untuk dan atas nama Dewan Komisaris.
PT Era Mandiri Cemerlang Tbk

Appreciation to Stakeholders:

On this good opportunity, we would like to thank the honored shareholders for their continued support to the Company.

The board of commissioners also expressed their thanks and appreciation to the Directors and all management, who have worked hard in facing 2019 which was full of challenges and brought great changes for the company into a public company.

Hopefully the performance achievements of 2019 will further spur the spirit to achieve higher achievements in the coming years.

Jakarta, June 2020
For and on behalf of the Board of Commissioners.
PT Era Mandiri Cemerlang Tbk



Lina
Komisaris Utama
President Commissioner



JOHAN ROSE
DIREKTUR UTAMA
PRESIDENT DIRECTOR

(Source Picture : SWA)

LAPORAN DIREKSI

REPORT OF THE BOARD OF DIRECTORS

Tahun 2019 merupakan milestone yang penting bagi PT Era Mandiri CemerlangTbk (“Perseroan”) karena merupakan tahun transisi dan peralihan dari perusahaan tertutup menjadi perusahaan terbuka. Sebuah perubahan besar yang merubah pola pikir, pola kerja, struktur organisasi, tata kelola dan tata pengembangan untuk menjadi perusahaan publik perikanan yang inovatif dan terdepan di Indonesia.

2019 is an important milestone for PT Era Mandiri CemerlangTbk (“Limited Company”) because it is a year of transition and the acquisition of a closed company into a public company. A major change that changes the mindset, work patterns, organizational structure, governance and development fund management to become an innovative and leading public fisheries company in Indonesia.

Pemegang saham dan Pemangku Kepentingan yang Terhormat,

Dalam kesempatan ini, kami mengucapkan puji syukur kepada Tuhan Yang Maha Esa, atas kuasa dan kekuatan yang diberikan, kami berhasil melewati tahun yang penuh tantangan dan perubahan secara substansial menuju keterbukaan perseroan sepanjang tahun 2019.

Dear respected Shareholders and Stakeholders,

Praise and gratitude to God the Almighty, the Most Gracious, and the Most Merciful. We managed to pass a year full of challenges and substantial changes to the company's openness throughout 2019.

Strategi dan Program Kerja

Sebagai perusahaan Nasional yang berdiri sejak tahun 2001, perseroan telah memberikan kontribusi pada bidang perikanan dan kelautan Indonesia. Awal berdirinya perseroan, bidang usaha yang dilakukan perseroan hanya terbatas pada fresh tuna fillets ke Negara Uni Eropa.

Secara bertahap perseroan terus berkembang dan melakukan diversifikasi produk yang beraneka ragam melakukan ekspansi usaha dengan melakukan export ke manca Negara.

Sejalan dengan pengembangan pasar yang terdistribusi keberbagai Negara, perseroan juga melakukan ekspansi pengembangan mini plant yang menjadi sumber pasokan bahan baku yang segar bagi perseroan. Mini plant pertama perseroan berdiri di Banda Aceh, yang memberikan supply bahan baku perikanan yang berkelanjutan bagi perseroan. Kemudian selang beberapa tahun kemudian perseroan juga mendirikan mini plant kedua di Kupang yang juga memberikan kontribusi bahan baku perikanan yang berkelanjutan bagi perseroan.

Dalam strategi pertumbuhan perusahaan untuk jangka panjang, perseroan akan mendistribusikan pasokan bahan baku ke berbagai daerah di seluruh Indonesia yang akan memberikan kesempatan kepada perseroan untuk mendistribusikan pembangunan dan pengembangan sumber daya manusia yang lebih tersebar di seluruh wilayah Indonesia.

Kinerja Perseroan tahun 2019

Pada tahun 2019, perseroan mencatatkan kinerja keuangan yang baik dengan menghasilkan pendapatan usaha sebesar Rp 109.624.275.276 atau turun sebesar 9,15% dari tahun 2018 sebesar Rp 120.671.262.221 yang 92% pendapatan perusahaan berasal dari export.

Laba kotor Perseroan untuk tahun buku yang berakhir pada tanggal 31 Des 2019 sebesar Rp 19.935.972.918 atau naik sebesar 22% dibandingkan tahun buku yang berakhir di 31 Des 2018 yaitu sebesar Rp 16.313.526.046. Peningkatan laba kotor ini disebabkan pengalihan konsentrasi produksi kearah produk yang memberikan dampak margin yang lebih baik. Serta dalam proses reorganisasi, perseroan berhasil menurunkan beban umum dan admistrasi perseroan. Kedepannya perseroan akan lebih konsentrasi memproduksi produk yang memberikan nilai tambah lebih kepada pelanggan sehingga akan memberikan dampak margin yang lebih positif untuk perseroan.

Jumlah asset Perseroan pada tahun buku yang berakhir pada tanggal 31 Desember 2019 adalah sebesar Rp 95.848.982.883 naik sebesar 18% dibandingkan dengan tahun buku yang berakhir pada tanggal 31 Desember 2018 adalah sebesar Rp 81.315.831.386. Kenaikan terbesar ini merupakan akumulasi beban ditangguhkan yang merupakan biaya pembangunan dan perawatan mini plant di daerah sebagai sumber pengumpulan sementara bahan baku untuk perseroan.

Strategies and Work Programs

As a National company established in 2001, the company has contributed to the Indonesian fisheries and marine sector. In the early establishment of the company, the business carried out by the company was limited to fresh tuna fillets to the European Union.

Gradually the company continues to grow and diversify its diverse products by expanding its business by exporting to foreign countries.

In line with the development of markets distributed to various countries, the company is also expanding the development of mini plants which are a source of fresh raw material supply for the company. The company's first mini plant was established in Banda Aceh, which provided a sustainable supply of fishery raw materials for the company. Then a few years later the company also established a second mini plant in Kupang which also contributed sustainable fishery raw materials for the company.

In the company's long-term growth strategy, the company will distribute raw material supplies to various regions throughout Indonesia which will provide an opportunity for the company to distribute development and development of human resources that are more spread throughout Indonesia.

The Company's Performance in 2019

In 2019, the company recorded a good financial performance by generating business income of Rp 109,624,275,276 or a decrease of 9,15% from the year 2018 of Rp 120,671,262,221 which 92% of the company's revenue came from exports.

The Company's gross profit for the year ended /December 31, 2019 amounted to Rp 19,935,972,918 or an increase of 22% compared to the financial year ended December 31, 2018 which amounted to Rp 16,313,526,046. This increase in gross profit is due to the shift in the concentration of production towards products that have a better margin impact. As well as in the reorganization process, the company managed to reduce the company's general burden and administration. In the future the company will concentrate more on producing products that provide more added value to customers so that it will have a more positive margin impact for the company.

The total assets of the Company in the year ended December 31, 2019 amounted to Rp 95,848,982,883, an increase of 18% compared to the financial year ended December 31, 2018 amounting to Rp 81,315,831,386. The biggest increase is the accumulation of deferred expenses which is the cost of developing and maintaining mini plants in the region as a source of temporary collection of raw materials for the company.

Di sisi lain, jumlah liabilitas perseroan pada tahun yang berakhir pada tanggal 31 Desember 2019 adalah sebesar Rp 62.280.498.161 turun sebesar 10% dibandingkan dengan tahun buku yang berakhir pada 31 Desember 2018 yaitu sebesar Rp 69.436.529.340. Hal ini dikarenakan konversi Utang pihak berelasi menjadi modal setor perseroan.

Dan dari segi Ekuitas untuk periode yang berakhir pada tanggal 31 Desember 2019 yaitu sebesar Rp 33.568.484.722, naik sebesar 183% dibandingkan dengan tahun buku yang berakhir pada tanggal 31 Desember 2018. Faktor utama kenaikan ini adanya setoran modal yang dilakukan pemegang saham.

Prospek Usaha

Memasuki tahun 2020, tahun yang penuh tantangan bagi perseroan untuk mengantisipasi berbagai rintangan yang berasal dari eksternal. Pandemi Corona Virus membawa dampak perubahan perilaku kehidupan yang bermobilitas tinggi menjadi kehidupan yang lebih tertutup dan mobilitas yang serendah mungkin. Pangsa pasar untuk restoran dan kebutuhan hotel mengalami kontraksi yang cukup signifikan. Sebaliknya pangsa pasar untuk retail dan direct online sales berkembang cukup tinggi. Sehingga kedepannya Perseroan akan meembangkan produk yang sesuai dengan pasar saat ini. Produk Perikanan merupakan produk kebutuhan primer.

Sehingga perseroan yakin kondisi kontraksi saat ini hanya sementara saja, kedepannya pangsa pasar perikanan akan tetap tumbuh dan berkembang.

Untuk mengoptimalkan potensi pertumbuhan di masa mendatang, Perseroan telah mempersiapkan langkah strategi untuk meningkatkan kinerja. Perseroan terus menjalin hubungan yang baik dengan pelanggan saat ini dan terus berkembang membuka pangsa pasar baru dan meningkatkan kapasitas produksi dan mengefisienkan proses produksi dan supply bahan baku sehingga dapat memberikan hasil yang maksimal bagi pertumbuhan pendapatan di masa yang akan datang.

Praktek Tata Kelola Perusahaan yang baik

Pentingnya tata kelola perusahaan yang baik yang akan menjamin dan melindungi keberlangsungan usaha Perseroan dan kepentingan dari para pengambil keputusan untuk menciptakan pengambilan keputusan manajemen yang efektif dan etis sesuai dengan ekspektasi seluruh pemangku kepentingan.

Menyadari akan hal ini, manajemen perseroan menyatakan komitmen kuat untuk menerapkan Tata Kelola Perusahaan yang baik (GCG) dalam aktifitas Perseroan yang dalam prakteknya mekanisme dilaksanakan dalam organ Utamanya itu Rapat Umum Pemegang Saham (RUPS), Dewan Komisaris, Dewan Direksi serta organ pendukung yaitu Sekretaris Perusahaan, Unit Audit dan system manajemen resiko.

On the other hand, the total liabilities of the company for the year ended December 31, 2019 amounted to Rp 62,280,498,161, a 10% decrease compared to the financial year ended December 31, 2018, which amounted to Rp 69,436,529,340. This is due to the conversion of related parties' debts become the company's paid-up capital.

And in terms of Equity for the period ended December 31, 2019, amounting to Rp 33,568,484,722, an increase of 183% compared to the fiscal year ended December 31, 2018. The main factor for this increase was the capital contribution made by shareholders.

Business prospect

Entering 2020, a year full of challenges for the company to anticipate various obstacles originating from the external. The Corona Virus pandemic has had the effect of changing the behavior of highly mobile lives into a more closed life and the lowest mobility possible. The market share for restaurants and hotel needs experienced a significant contraction. Instead the market share for retail and direct online sales is developing quite high. So that in the future the Company will develop products that are in accordance with the current market. Fishery Products are primary needs.

so the company believes that the current contraction is only temporary, in the future fisheries market share will continue to grow and develop.

To optimize future growth potential, the Company has prepared strategic steps to improve performance. The Company continues to establish good relationships with current customers and continues to expand to open new market shares and increase production capacity and streamline the production process and supply of raw materials so as to provide maximum results for revenue growth in the future.

Good Corporate Governance Practices

The importance of good corporate governance that will guarantee and protect the sustainability of the Company's business and the interests of decision makers to create effective and ethical management decision making in accordance with the expectations of all stakeholders.

Realizing this, the company's management expressed a strong commitment to implementing Good Corporate Governance (GCG) in the Company's activities which in practice the mechanism was implemented in the Main Organs namely the General Meeting of Shareholders (GMS), the Board of Commissioners, the Board of Directors and the supporting organs namely the Secretary Company, Audit Unit and risk management system.

Komposisi Direksi

Komposisi Direksi hingga laporan tahunan ini diterbitkan sesuai dengan akte Perusahaan nomor 73/2019 adalah sebagai berikut:

Board of Directors Composition

The composition of the Board of Directors until this annual report is issued in accordance with the Company's certificate number 73/2019 is as follows:

Direktur Utama

President Director

Johan Rose

Direktur

Director

Treddy Susanto

Apresiasi

Akhir kata, selaku Direksi Perseroan, kami sampaikan terima kasih yang mendalam kepada semua pihak yang telah berkontribusi dalam pencapaian kinerja Perseroan pada tahun 2019, khususnya kepada seluruh pemegang saham, Dewan komisaris, mitra usaha dan pemangku kepentingan lainnya.

Kami menyampaikan penghargaan kepada seluruh karyawan PT Era Mandiri Cemerlang Tbk yang telah menunjukkan dedikasi dan profesionalisme kerja serta konsisten menjaga nilai nilai perusahaan.

Kami yakin dengan dukungan semua pihak, kedepannya perseroan akan semakin meningkatkan nilai bagi Pemegang Saham dan Pemangku kepentingan serta memberikan kontribusi pembangunan yang bermanfaat bagi masyarakat dan Negara.

Jakarta, Juni 2020
Atas nama Direksi,
Salam Hormat,

Appreciation

Finally, as the Company's Board of Directors, we would like to express our deep gratitude to all parties who have contributed to the achievement of the Company's performance in 2018, especially to all shareholders, the Board of Commissioners, business partners and other stakeholders.

We express our appreciation to all employees of PT Era Mandiri Cemerlang Tbk for showing their dedication and professionalism in working as well as maintaining the company's corporate values.

We are confident that with the support of all parties, in the future the company will further increase its value for Shareholders and Stakeholders and contribute to development that is beneficial to society and the State.

Jakarta, June 2020
On behalf of the Directors,
Sincerely,



Johan Rose
Direktur Utama
President Director

PROFIL PERUSAHAAN

Company Profile

Nama Perseroan / Name of the Company
PT. ERA MANDIRI CEMERLANG Tbk



Domisili / Domicile

Jakarta Utara, DKI Jakarta / North Jakarta, DKI Jakarta



Tanggal Didirikan / Date of Establishment

14 November 2000 / November 14, 2000



Kode Saham / Ticker Code

IKAN



Bidang Usaha / Line of Business

Industri pengolahan dan perdagangan hasil perikanan /
Processing and trading industry of fishery products



Kantor Pusat : Ruko Lodan Center Blok F No. 2-7,
Jl. Lodan Raya No.2, Jakarta Utara 14430. Indonesia.
Telp. : (62) 21 6930017, 6930018
Fax. : (62) 21 6930120,
E-mail : admin@indonesiaseafood.net
Website : www.indonesiaseafood.net

Main Office: Ruko Lodan Center Blok F No. 2- 7
Jl. Lodan Raya No.2, Jakarta Utara 14430. Indonesia.
Phone: (62) 21 6930017, 6930018
Fax: (62) 21 6930120
E-mail: admin@indonesiaseafood.net
Website: www.indonesiaseafood.net



Riwayat Singkat Perseroan

PT. Era Mandiri Cemerlang berkedudukan di Jakarta Utara dan didirikan berdasarkan Akta Pendirian No. 79 tanggal 14 November 2000, yang telah disahkan oleh Menteri Kehakiman dan Hak Asasi Manusia Republik Indonesia dengan Surat Keputusan No. C-17.798 HT.01.01.Th.2001 tanggal 2 Nopember 2001, kemudian didaftarkan dalam Daftar Perusahaan dengan No. TDP: 09011.51.14439 di Kantor Pendaftaran Perusahaan Kodya Jakarta Utara pada tanggal 4 Mei 2004 di bawah No. 514/BH.09.01/V/2004, serta telah diumumkan dalam BNRI No. 47 tanggal 11 Juni 2004, Tambahan No. 5524/2004 ("Akta Pendirian").

Perseroan dan pabrik berkedudukan di Jakarta. Perseroan mengoperasikan 3 (tiga) sarana produksi yang berlokasi di Jakarta, Aceh, dan Kupang. Perseroan memiliki kegiatan usaha yang bergerak di bidang pengolahan dan perdagangan hasil perikanan. Perseroan mulai beroperasi secara komersial sejak tahun 2001 dengan beroperasinya pabrik di Jakarta.

Dalam tahun-tahun pertama operasinya, Perseroan hanya memproduksi ikan tuna segar dan berfokus pada pasar ekspor. Seiring dengan perkembangan usaha Perseroan, saat ini Perseroan tidak hanya memproduksi ikan tuna segar namun Perseroan juga menambah jenis produk serta memproduksi hasil perikanan dengan nilai tambah, yaitu ikan tuna fillet beku, swordfish beku, Oilfish beku, Ikan Mahi-mahi beku, dan lain-lain.

Visi

Menjadi perusahaan pengolah hasil perikanan yang mampu menghasilkan produk dengan kualitas yang tinggi, aman dan legal serta mendukung keberlangsungan sumber daya alam kelautan

Misi

Melakukan diversifikasi bahan baku dengan menjalin kerjasama dengan nelayan di seluruh wilayah Indonesia, dengan memberikan pelatihan kepada nelayan tentang kualitas bahan baku sehingga mampu meningkatkan taraf hidup nelayan

Brief History of the Company

PT. Era Mandiri Cemerlang domiciled in North Jakarta and was established based on Deed of Establishment No. 79 dated November 14, 2000, which was approved by the Minister of Justice and Human Rights of the Republic of Indonesia with Decree No. C-17,798 HT.01.01.Th.2001 dated November 2, 2001, then registered in the Company Register with No. TDP: 09011.51.14439 at the North Jakarta Kodya Company Registration Office on May 4, 2004 under No. 514 / BH.09.01 / V / 2004, and has been approved in BNRI No. 47 dated June 11, 2004, Supplement No. 5524/2004 ("Deed of Establishment").

The company and factory are located in Jakarta. the company operates 3 (three) production facilities located in Jakarta, Aceh and Kupang. The Company has business activities engaged in the processing and trading of fishery products. The company started its commercial operations in 2001 with the operation of the factory in Jakarta.

On its first years, the operation of the company only produced fresh tuna and focused on the export market. Along with the development of the company's business, the Company currently not only produces fresh tuna but the company also adds types of products and produces fishery products with added value, such as frozen tuna fillets, frozen swordfish, frozen oilfish, frozen Mahi-mahi fish, and others.

Vision

Being a fishery processing company that is able to produce high quality, safe and legal products and supports the sustainability of marine natural resources

Mission

Diversifying raw materials by cooperating with fishermen in all regions of Indonesia, by providing training to fishermen on the quality of raw materials so as to improve the standard of living of fishermen



(Source Picture : www.sea-indonesia.org)

Bidang Usaha

Pada saat ini kegiatan utama perseroan adalah menjalankan usaha dalam bidang industri pengolahan dan perdagangan hasil perikanan.

Selain untuk menunjang kegiatan usaha tersebut diatas, Perseroan juga menjalankan usaha penyediaan dan pemenuhan kebutuhan bahan pendukung dan bahan baku untuk kegiatan usaha perikanan serta menjalankan usaha-usaha lain yang berkaitan dan menunjang kegiatan usaha sesuai dengan peraturan perundang-undangan yang berlaku.

Berikut adalah skema kegiatan usaha Perseroan mulai dari pembelian bahan baku dari nelayan, proses produksi serta pemasaran dengan tujuan ekspor.

1. Penerimaan Bahan Baku

- Dari kapal sendiri ataupun kapal pihak Ketiga
- Pengiriman ke fasilitas produksi yang dilakukan sendiri ataupun pihak lain

2. Proses Persiapan

- Produk Segar : Pencucian, Penimbangan, penentuan kualitas, pemilahan serta penyimpangan sementara untuk proses persiapan

3. Proses Awal

- Product Segar : Pencucian, Pemetongan kepala, Fillet, Pembuangan daging hitam & Kulit, Pengikisan, penimbangan dan pengemasan, perlakuan CO (Tuna & Swordfish) dan penyimpanan dingin

4. Pembekuan

- Produk Segar : Penanganan kembali, Penimbangan dan pengemasan, pembekuan ABF

5. Proses Akhir

- Penyesuaian kepada produk tertentu sesuai dengan permintaan kostumer
- Produk Beku : Penimbangan & pengecekan Sensorik, Pemetongan Loin, Steak & saku, Perapihan & Pemilahan, Penimbangan & Pengemasan, Vacuum, dan Penyimpanan Coldstorage

6. Packing & Labeling

- Deteksi Logam, Pemeriksaan & Penimbangan terakhir, Pengepakan dan Pelabelan, Penyimpanan Coldstroge.

7. Transportasi & Distribusi

- Pengiriman dilakukan dengan Truk berpendingin



Business Line

At present, the main activity of the company is to run a business in the processing and trading industry of fishery products.

In addition, in order to support the business activities referred above, the company also engaged in service business activities of supplying and fulfilling the needs of supporting materials and raw materials for fisheries as well as carrying out other businesses related to and supporting business activities in accordance with applicable laws and regulations

The following scheme describes the Company's business activities, starting from the purchase of raw materials from fishermen, to production and marketing processes for export.

1. Receiving Raw Material

- Owned or third party Vessels
- Transport to processing facility carried out by in house or third party

2. Prepare for Primary Processing

- Product Fresh : Washing, weighting, grading, sorting and temporally chilling for primary Processing

3. Primary Processing

- Fresh Product : Washing, deheading, filleting, dark meat & Skin removed, Trimming, Weighing and Wrapping, CO Treatment (Tuna & Swordfish) and Chilling

4. Freezer

- Fresh Product : Retouching, Weighing & Wrapping, Freezer ABF

5. Finishing Processing

- According to specific product to meet buyer requirements
- Frozen Product : Weighing & Sensory Examination, Cutting Loin, Steak & Saku, Trimming & Sorting, Weighing & Wrapping, Vacuum, and Freezer Cold storage

6. Packing & Labeling

- Metal Detection, Final Checking & Sizing, Packing and Labeling, Freezer Cold storage

7. Transport & Distribution

- Frozen container for transportation



KEGIATAN USAHA

Perseroan melakukan kegiatan usaha berupa mengolah serta melakukan usaha perdagangan hasil perikanan. Hasil perikanan yang dimaksud adalah berupa semua jenis ikan laut, cumi dan gurita. Untuk menunjang kegiatan usaha Perseroan, Perseroan bermitra dengan nelayan. Kapal nelayan – nelayan tersebut dilengkapi dengan mesin pembeku dan ruang pendingin yang berfungsi untuk menjaga mutu hasil tangkapan ikan. Sebagai mitra Perseroan, nelayan tersebut diberdayakan untuk membantu menjaga kestabilan persediaan bahan baku dan mengurangi biaya pembelian bahan baku yang dikeluarkan oleh Perseroan. Untuk menunjang kegiatan usaha, Perseroan memiliki fasilitas produksi termasuk diantaranya mesin penunjang produksi pengolahan produk perikanan, Laboratorium, sistem distribusi dan fasilitas penunjang lainnya.

IKAN

Ikan merupakan salah satu produk Perseroan yang diperoleh dari hasil tangkapan kapal milik Perseroan, serta pembelian dari nelayan yang berada di Tempat Pelelangan Ikan (TPI) yang berlokasi di Muara Baru, maupun yang dibeli dari nelayan-nelayan di Pelabuhan Pendaratan Ikan (PPI) di beberapa daerah di pulau Jawa, Aceh, NTT, Bali dan Gorontalo.

Adapun ikan-ikan yang menjadi produk Perseroan diantaranya tuna ekor kuning, tuna mata besar, gindara, todak, bawal hitam, tenggiri, hiu, kakap merah, tongkol lurik, tongkol abu-abu, tenggiri fajar, kurisi, kakak tua, lencam, lamadang, kerapu, bandeng, dan lain-lain.

Ikan-ikan yang didapat dari hasil kemitraan, dibeli dari pihak ketiga maupun yang dibeli dari nelayan dalam bentuk segar dan yang telah dibekukan. Setelah dilakukan proses terlebih dahulu, seluruh produk perikanan di ekspor ke Negara seperti Amerika Serikat, Mexico, Ekuador, Jerman, Belanda, Polandia, Portugal, Hong Kong, Tiongkok, India, Filipina dan beberapa Negara di Timur Tengah.

Berikut produk ikan utama dari perseroan :

1. Tuna / Tuna



Fresh Tuna Loin



Frozen Tuna Loin

Business Activities

Business activities carried out by the Company are processing and trading of fishery products in the form of all kinds of sea fish, squid and octopus. To support such activity, the Company partners with fishermen whose ships are equipped with freezer and cooler space functioning to maintain the quality of caught fish. As the Company's partner, the fishermen are empowered to help maintain a stable supply of raw materials and reduce the purchasing cost of raw material expended by the Company. Moreover, the Company possesses production facilities to support its business, including cold storage, contact freezer, tunnel freezer, freezer truck, laboratory, distribution system and other supporting facilities.

FISH

Fish is one of the Company's products acquired from its own vessels and purchased from the fishermen at Fish Auction located in muara baru, and at Fish Landing Harbor (PPI) located in several regions in Java, Aceh, NTT, Bali and Gorontalo.


Fish products of the Company include yellowfin Tuna, bigeye Tuna, oilfish, Swordfish, black pomfret, Spanish mackerel, Shark, Red snapper, bullet tuna, skipjack tuna, wahoo, Goldband Snapper, leather jacket, emperor, parrotfish, mahi-mahi, grouper, milkfish and many others.

Fish obtained from partnership or purchased from third parties and from fishermen are fresh and frozen. After processing, all product of fish are exported to such as United Stated, Mexico, Ecuador, German, Holland, Poland, Portugal, Hong Kong, China, India, philippines and other country in middle east.

The main fish products from the company such as :



Frozen Tuna Steak



Frozen Tuna Saku



Frozen Tuna Cube

2. Oilfish / Oilfish



Frozen Oilfish Fillet Skin Off



Frozen Oilfish Skin On



Frozen Oilfish Steak

3. Swordfish / Swordfish



Frozen Swordfish HGT



Frozen Swordfish Loin



Frozen Swordfish Steak

4. Mahi - Mahi / Mahi - Mahi



Frozen Mahi Mahi Fillet Skin On



Frozen Mahi Mahi Fillet Skin Off



Frozen Mahi Mahi Fleches

5. Kerapu / Grouper



Grouper



Frozen Grouper Fillet Skin Off

6. Kakap Merah / Red Snapper



Red Snapper



Frozen Red Snapper Fillet Skin On

CUMI DAN GURITA

Cumi dan gurita merupakan produk Perseroan yang didapat dari nelayan dan dari kapal penangkap ikan mitra usaha Perseroan. Pertama, jenis cumi dan gurita yang dijual oleh Perseroan yaitu cumi yang masih utuh. Seluruh produk cumi dan gurita diekspor ke negara negara Tiongkok dan UAE.

Berikut produk cumi dan gurita dari perseroan :



Frozen Octopus Flower

SQUID AND OCTOPUS

Squid and octopus are the Company's products obtained from fishermen and fishing vessels of the Company's partners. Squid and Octopus product sold by the Company is whole squid. At present, all product of squid and octopus are exported to China and UAE.

The main squid and octopus products from the company such as:



Frozen Octopus Bowl

FASILITAS PRODUKSI DAN PENUNJANG

Production and Supporting Facilities

Untuk mendukung proses produksi perseroan memiliki fasilitas produksi dan penunjangnya sebagai berikut :

To support the production process the company has the following production and supporting facilities:



Perseroan memiliki mesin potong besar sebanyak 1 (satu) unit dan mesin potong kecil sebanyak 8 (delapan) unit berfungsi untuk memotong ikan beku menjadi produk olahan.

The company owns 1 (one) unit large cutting machine and 8 (eight) unit small cutting machine using for cut frozen fish into processed products.



Perseroan memiliki 1 (satu) unit mesin buang tulang dan kulit berfungsi untuk membersihkan / membuang tulang dan kulit pada ikan beku.

The Company owns 1 (one) unit bone and skin removal machine that functions to clean / remove bones and skin in frozen fish.



Perseroan memiliki 9 (sembilan) unit mesin vacuum pack dengan 5 (lima) unit di pabrik Jakarta dan masing masing 2 (dua) unit di pabrik aceh dan kupang, berfungsi untuk berfungsi untuk menghilangkan udara dalam kantong plastik dan menutup kantong plastik untuk mencegah oksidasi dan menjaga kelembaban produk.

The Company owns 9 (nine) unit of vacuum pack machine with 5 (five) units in the Jakarta plant and each 2 (two) units in Aceh and Kupang plant, that is used to eliminate air in the plastic bag and close the plastic bag to prevent oxidation and maintain the products humidity.




Perseroan memiliki 1 (satu) metal detector yang berfungsi untuk mendeteksi logam yang dapat mengurangi kualitas produk-produk Perseroan yang kemungkinan terdapat di produk-produk Perseroan sebelum produk-produk tersebut dikemas.

The Company owns 1 (one) metal detector to detect metals that can reduce the quality of the Company's products that may exist in the Company's products before the products are packaged and labeled.



Perseroan memiliki 1 (satu) ice flake machine yang berfungsi untuk membuat es berbentuk serpihan kecil-kecil. Flake ice yang dihasilkan bisa digunakan untuk mendinginkan ikan segar.

The Company owns 1 (one) unit of ice flake machine that serves to make ice in small fragments. The flake ice that is produced can be used to cool fresh fish.



Perseroan memiliki 3 (tiga) unit Air Blast Freezer Room (ABF) dengan masing masing 1 (satu) unit di pabrik jakarta, aceh dan kupang, dapat memuat kapasitas sampai dengan 3.000 Kg dengan suhu -40 derajat celcius dalam waktu 5 jam untuk satu kali operasi.

The Company owns 3 (three) unit Air Blast Freezer Room (ABF) with each plant in jakarta, aceh and kupang owns 1 (one) units, which can contain until 3,000 Kg capacities per freezer with temperature -40 degrees of Celcius in 5 (five) hours for 1 (one) operation.



Perseroan memiliki 3 (tiga) unit ruang pendingin dapat memuat kapasitas sampai dengan 4.000 Kg dengan suhu 0 derajat celcius digunakan untuk menampung dan mendinginkan produk segar.

The Company has 3 (one) unit Chiller Room with each plant in jakarta, aceh and kupang owns 1 (one) units, which can contain until 4,000 Kg capacities per freezer with temperature 0 degrees of Celcius used to keep and cool fresh product.



Perseroan memiliki 7 (tujuh) unit coldstorage dengan 5 (lima) unit di pabrik Jakarta yang dapat memuat kapasitas sampai dengan 350.000 Kg dan masing masing 1 (satu) unit di pabrik aceh dan kupang, dapat memuat kapasitas sampai dengan 50.000 Kg dengan suhu -25 derajat celcius digunakan untuk menampung dan menyimpan produk beku.

The Company has 7 (seven) unit coldstorge with 5 (five) unit in jakarta plant which can contain until 350,000 Kg capacities and in aceh and kupang plant owns 1 (one) units, which can contain until 50,000 Kg capacities with temperature -25 degrees of Celcius used to keep and storage frozen product.



Perseroan memiliki 1 (satu) unit laboratorium untuk melakukan uji sampel pada ikan, air dan balok es menggunakan proses yang sesuai dengan Standar Nasional Indonesia (SNI). Laboratorium Mikrobiologi Perseroan memiliki peran untuk menguji dan mengontrol bakteri serta meneliti pasokan ikan. Hal ini dilakukan dengan tujuan untuk memantau hasil maupun proses produksi sehingga kualitas produk dapat terukur dan terjaga.

The Company has 1 (one) units Microbiology Laboratory carries out test sample on fish, water and ice block using a standardized process in accordance with Indonesian National Standard. Company's Microbiology Laboratory has a role to test and control the bacteria as well as examine the supply of fish. This is done with the purpose to monitor the results and the production process so that the product quality can be measured and maintained.

• SUMBER DAYA MANUSIA

Perseroan menyadari bahwa sumber daya manusia berperan penting terhadap keberhasilan dalam menjalankan kegiatan usahanya, oleh karena itu sumber daya manusia merupakan aset bagi Perseroan.

Perseroan senantiasa memperhatikan peraturan-peraturan Pemerintah yang berhubungan dengan ketenagakerjaan, seperti telah melaksanakan ketentuan mengenai Upah Minimum Regional (UMR), telah menjadi peserta BPJS Ketenagakerjaan yang meliputi Program Jaminan Kecelakaan, Jaminan Hari Tua, Jaminan Pensiun, dan Jaminan kematian, juga menjadi peserta BPJS Kesehatan.

Tabel berikut mengungkapkan komposisi sumber daya manusia Perseroan, termasuk Direksi, yang dikelompokkan berdasarkan

• HUMAN RESOURCES

The Company realizes that human resources play an important role in the success of conducting its business activities, therefore human resources are assets for the Company.

The Company always pays attention to Government regulations relating to employment, such as implementing provisions on Regional Minimum Wage (UMR), has become a participant in the Employment BPJS which includes the Accident Insurance Program, Old Age Insurance, Pension Insurance, and Death Insurance, as well as being participants Health BPJS.

The following table reveals the composition of the Company's human resources, including the Directors, grouped by

Tabel Komposisi Karyawan Perseroan Menurut Jenjang Status Karyawan
Table of the Company's Employees Composition Based on Status Level

Jenjang Status	2019	2018	2017	Status Level
Tetap	25	19	19	Permanent
Tidak Tetap	89	81	52	Contract
Total	114	100	71	Total

Tabel Komposisi Karyawan Perseroan Menurut Jenjang Kepangkatan
Table of the Company's Employees Composition Based on Title Level

Jenjang Kepangkatan	2019	2018	2017	Title Level
Komisaris dan Direksi	4	2	2	Commissioner and Director
Manager	7	8	7	Manager
Supervisor	5	5	7	Supervisor
Staff	9	9	9	Officer
Non - Staff	89	76	46	Non - Staff
Total	114	100	71	Total

SERTIFIKAT | CERTIFICATION

1. BRC Sertifikasi / BRC Certificate



BRC SERTIFIKAT
FROZEN TUNA
No.GDO/20/481
Diterbitkan Tanggal : 23 January 2020
Berlaku sampai : 26 January 2021
Dikeluarkan oleh : RINA Sevices S.p.A Genova, Italy

BRC CERTIFICATE
FROZEN TUNA
No.GDO/20/481
Published Date: January 23, 2020
Valid until: January 26, 2021
Issued By: RINA Sevices S.p.A Genova, Italy

2. Sertifikasi Halal / Certificate Halal



SERTIFIKASI HALAL
No : 00030097210719
Diterbitkan Tanggal : 24 July, 2019
Berlaku sampai : 23 July, 2021
Dikeluarkan oleh : Majelis Ulama Indonesia

CERTIFICATE HALAL
No : 00030097210719
Published Date: 24 July, 2019
Valid until: July 23, 2021
Issued by: The Indonesian Council of Ulama



SERTIFIKASI HALAL
No : 00030097210719
Diterbitkan Tanggal : 24 July, 2019
Berlaku sampai : 23 July, 2021
Dikeluarkan oleh : Majelis Ulama Indonesia

CERTIFICATE HALAL
No : 00030097210719
Published Date: 24 July, 2019
Valid until: July 23, 2021
Issued by: The Indonesian Council of Ulama



**Sertifikat Penerapan Hazard Analysis
And Critical Control**

**Certificate Of Implementation Of Hazard Analysis
And Critical Control Point**



FROZEN TUNA

No.174/PM/HACCP/PB/11/2019
Diterbitkan Tanggal : November 18, 2019
Berlaku sampai : November 18, 2021
Dikeluarkan oleh : Badan Karantina Ikan Pengendalian Mutu dan Keamanan Hasil Perikanan
Kementerian Kelautan dan Perikanan

FROZEN TUNA

No.174/PM/HACCP/PB/11/2019
Published Date: November 18, 2019
Valid until: November 18, 2021
Issued by: Fish Quarantine Agency Quality Control and Safety of Fishery Products Ministry of
Maritime Affairs and Fisheries



FROZEN PELAGIC FISH

No.172/PM/HACCP/PB/11/2019
Diterbitkan Tanggal : November 18, 2019
Berlaku sampai : November 18, 2021
Dikeluarkan oleh : Badan Karantina Ikan Pengendalian Mutu dan Keamanan Hasil Perikanan
Kementerian Kelautan dan Perikanan

FROZEN PELAGIC FISH

No.172/PM/HACCP/PB/11/2019
Published Date: November 18, 2019
Valid until: November 18, 2021
Issued by: Fish Quarantine Agency Quality Control and Safety of Fishery Products Ministry of
Maritime Affairs and Fisheries



FROZEN DEMERSAL FISH

No.171/PM/HACCP/PB/11/2019
Diterbitkan Tanggal : November 18, 2019
Berlaku sampai : November 18, 2021
Dikeluarkan oleh : Badan Karantina Ikan Pengendalian Mutu dan Keamanan Hasil Perikanan
Kementerian Kelautan dan Perikanan

FROZEN DEMERSAL FISH

No.171/PM/HACCP/PB/11/2019
Published Date: November 18, 2019
Valid until: November 18, 2021
Issued by: Fish Quarantine Agency Quality Control and Safety of Fishery Products Ministry of
Maritime Affairs and Fisheries



FROZEN CEPHALOPODS

No.170/PM/HACCP/PB/11/2019
Diterbitkan Tanggal : November 18, 2019
Berlaku sampai : November 18, 2021
Dikeluarkan oleh : Badan Karantina Ikan Pengendalian Mutu dan Keamanan Hasil Perikanan
Kementerian Kelautan dan Perikanan

FROZEN CEPHALOPODS

No.170/PM/HACCP/PB/11/2019
Published Date: November 18, 2019
Valid until: November 18, 2021
Issued by: Fish Quarantine Agency Quality Control and Safety of Fishery Products Ministry of
Maritime Affairs and Fisheries



FROZEN SHARK

No.173/PM/HACCP/PB/11/2019
Diterbitkan Tanggal : November 18, 2019
Berlaku sampai : November 18, 2021
Dikeluarkan oleh : Badan Karantina Ikan Pengendalian Mutu dan Keamanan Hasil Perikanan
Kementerian Kelautan dan Perikanan

FROZEN SHARK

No.173/PM/HACCP/PB/11/2019
Published Date: November 18, 2019
Valid until: November 18, 2021
Issued by: Fish Quarantine Agency Quality Control and Safety of Fishery Products Ministry of Maritime Affairs and Fisheries



FRESH TUNA

No.169/PM/HACCP/PS/11/2019
Diterbitkan Tanggal : November 18, 2019
Berlaku sampai : November 18, 2021
Dikeluarkan oleh : Badan Karantina Ikan Pengendalian Mutu dan Keamanan Hasil Perikanan
Kementerian Kelautan dan Perikanan

FRESH TUNA

No.169/PM/HACCP/PS/11/2019
Published Date: November 18, 2019
Valid until: November 18, 2021
Issued by: Fish Quarantine Agency Quality Control and Safety of Fishery Products Ministry of Maritime Affairs and Fisheries



FRESH DEMERSAL FISH

No.167/PM/HACCP/PS/11/2019
Diterbitkan Tanggal : November 18, 2019
Berlaku sampai : November 18, 2021
Dikeluarkan oleh : Badan Karantina Ikan Pengendalian Mutu dan Keamanan Hasil Perikanan
Kementerian Kelautan dan Perikanan

FRESH DEMERSAL FISH

No.167/PM/HACCP/PS/11/2019
Published Date: November 18, 2019
Valid until: November 18, 2021
Issued by: Fish Quarantine Agency Quality Control and Safety of Fishery Products Ministry of Maritime Affairs and Fisheries



FRESH PELAGIC FISH

No.168/PM/HACCP/PS/11/2019
Diterbitkan Tanggal : November 18, 2019
Berlaku sampai : November 18, 2021
Dikeluarkan oleh : Badan Karantina Ikan Pengendalian Mutu dan Keamanan Hasil Perikanan
Kementerian Kelautan dan Perikanan

FRESH PELAGIC FISH

No.168/PM/HACCP/PS/11/2019
Published Date: November 18, 2019
Valid until: November 18, 2021
Issued by: Fish Quarantine Agency Quality Control and Safety of Fishery Products Ministry of Maritime Affairs and Fisheries



FISH SKIN CRACKER

No.166/PM/HACCP/PK/11/2019
Diterbitkan Tanggal : November 18, 2019
Berlaku sampai : November 18, 2021
Dikeluarkan oleh : Badan Karantina Ikan Pengendalian Mutu dan Keamanan Hasil Perikanan
Kementerian Kelautan dan Perikanan

FISH SKIN CRACKER

No.166/PM/HACCP/PK/11/2019
Published Date: November 18, 2019
Valid until: November 18, 2021
Issued by: Fish Quarantine Agency Quality Control and Safety of Fishery Products Ministry of Maritime Affairs and Fisheries

**SERTIFIKAT
KELAYAKAN PENGOLAHAN**

**CERTIFICATE OF
GOOD MANUFACTURING PRACTICES**



FROZEN TUNA

No.14683/31/SKP/BK/IV/2020
Diterbitkan Tanggal : 28 April 2020
Berlaku sampai : 28 April 2022
Dikeluarkan oleh : Dirjen PDSPPK Kementerian Kelautan dan Perikanan

FROZEN TUNA

No.14683/31/SKP/BK/IV/2020
Published Date: April 28, 2020
Valid until: April 28, 2022
Issued by: Director General of PDSPPK Ministry of Maritime Affairs and Fisheries



FROZEN PELAGIC FISH

No.14685/31/SKP/BK/IV/2020
Diterbitkan Tanggal : 28 April 2020
Berlaku sampai : 28 April 2022
Dikeluarkan oleh : Dirjen PDSPPK Kementerian Kelautan dan Perikanan

FROZEN PELAGIC FISH

No.14685/31/SKP/BK/IV/2020
Published Date: April 28, 2020
Valid until: April 28, 2022
Issued by: Director General of PDSPPK Ministry of Maritime Affairs and Fisheries



FROZEN DEMERSAL FISH

No.14687/31/SKP/BK/IV/2020
Diterbitkan Tanggal : 28 April 2020
Berlaku sampai : 28 April 2022
Dikeluarkan oleh : Dirjen PDSPPK Kementerian Kelautan dan Perikanan

FROZEN DEMERSAL FISH

No.14687/31/SKP/BK/IV/2020
Published Date: April 28, 2020
Valid until: April 28, 2022
Issued by: Director General of PDSPPK Ministry of Maritime Affairs and Fisheries



FROZEN PELAGIC FISH

No.14685/31/SKP/BK/IV/2020
Diterbitkan Tanggal : 28 April 2020
Berlaku sampai : 28 April 2022
Dikeluarkan oleh : Dirjen PDSPKP Kementerian Kelautan dan Perikanan

FROZEN PELAGIC FISH

No.14685/31/SKP/BK/IV/2020
Published Date: April 28, 2020
Valid until: April 28, 2022
Issued by: Director General of PDSPKP Ministry of Maritime Affairs and Fisheries



FROZEN CEPHALOPODS

No.14688/31/SKP/BK/IV/2020
Diterbitkan Tanggal : 28 April 2020
Berlaku sampai : 28 April 2022
Dikeluarkan oleh : Dirjen PDSPKP Kementerian Kelautan dan Perikanan

FROZEN CEPHALOPODS

No.14688/31/SKP/BK/IV/2020
Published Date: April 28, 2020
Valid until: April 28, 2022
Issued by: Director General of PDSPKP Ministry of Maritime Affairs and Fisheries



FROZEN SHARK

No.14682/31/SKP/BK/IV/2020
Diterbitkan Tanggal : 28 April 2020
Berlaku sampai : 28 April 2022
Dikeluarkan oleh : Dirjen PDSPKP Kementerian Kelautan dan Perikanan

FROZEN SHARK

No.14682/31/SKP/BK/IV/2020
Published Date: April 28, 2020
Valid until: April 28, 2022
Issued by: Director General of PDSPKP Ministry of Maritime Affairs and Fisheries



FRESH TUNA

No.14684/31/SKP/SG/IV/2020
Diterbitkan Tanggal : 28 April 2020
Berlaku sampai : 28 April 2022
Dikeluarkan oleh : Dirjen PDSPKP Kementerian Kelautan dan Perikanan

FRESH TUNA

No.14684/31/SKP/SG/IV/2020
Published Date: April 28, 2020
Valid until: April 28, 2022
Issued by: Director General of PDSPKP Ministry of Maritime Affairs and Fisheries



FRESH DEMERSAL FISH

No.14785/31/SKP/SG/V/2020
Diterbitkan Tanggal : 15 Mei 2020
Berlaku sampai : 15 Mei 2022
Dikeluarkan oleh : Dirjen PDSPKP Kementerian Kelautan dan Perikanan

FRESH DEMERSAL FISH

No.14785/31/SKP/SG/V/2020
Published Date: May 15, 2020
Valid until: May 15, 2022
Issued by: Director General of PDSPKP Ministry of Maritime Affairs and Fisheries



FRESH PELAGIC FISH

No.14686/31/SKP/SG/IV/2020
Diterbitkan Tanggal : 28 April 2020
Berlaku sampai : 28 April 2022
Dikeluarkan oleh : Dirjen PDSPKP Kementerian Kelautan dan Perikanan

FRESH PELAGIC FISH

No.14686/31/SKP/SG/IV/2020
Published Date: April 28, 2020
Valid until: April 28, 2022
Issued by: Director General of PDSPKP Ministry of Maritime Affairs and Fisheries



FISH SKIN CRACKER

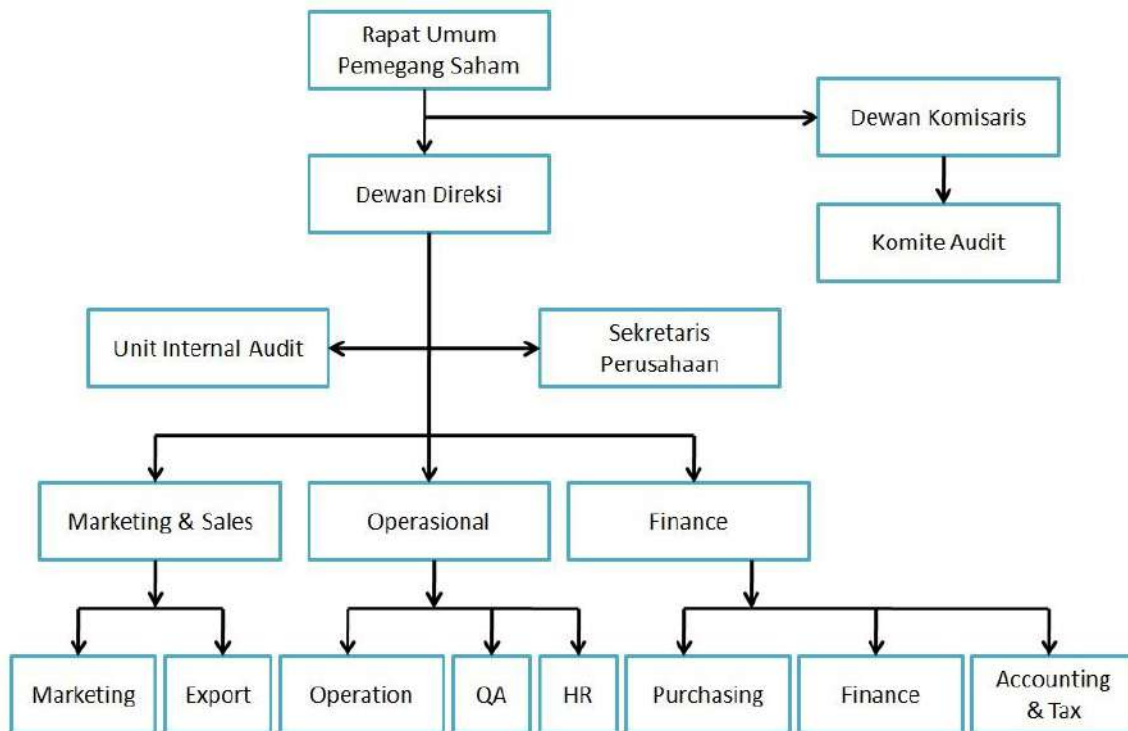
No.14690/31/SKP/LN/IV/2020
Diterbitkan Tanggal : 28 April 2020
Berlaku sampai : 28 April 2022
Dikeluarkan oleh : Dirjen PDSPKP Kementerian Kelautan dan Perikanan

FISH SKIN CRACKER

No.14690/31/SKP/LN/IV/2020
Published Date: April 28, 2020
Valid until: April 28, 2022
Issued by: Director General of PDSPKP Ministry of Maritime Affairs and Fisheries

STRUKTUR ORGANISASI

Organization Structure



PROFIL DEWAN KOMISARIS

Profile of Board of Commissioners



LINA
Komisaris Utama
President Commissioner

Kewarganegaraan / Nationality
Indonesia

Domisili / Domicile
DKI JAKARTA

Usia / Age
43 tahun / 43 years old

Riwayat Pendidikan / Education Background

Beliau menempuh pendidikan di Saint Mary College, Jakarta mulai tahun 1995 dan lulus pada tahun 1998.

He studied at Saint Mary College, Jakarta starting in 1995 and graduated in 1998

Riwayat Karir / Career History

Memulai karir sebagai Customer Services Bank International Indonesia pada tahun 1996 sampai dengan tahun 1998, beliau melanjutkan karir di Nissan pada tahun 1999 sampai dengan tahun 2001 sebagai Marketing. Kemudian beliau melanjutkan karir di Perseroan pada tahun 2001 sampai dengan saat ini sebagai Komisaris Perseroan.

Starting his career as a Customer Service at Bank International Indonesia in 1996 until 1998, he continued his career at Nissan from 1999 to 2001 as Marketing. Then he continued his career at the Company in 2001 until now as a Commissioner of the Company.



KASTURI DJULI, S.H., S.E.

Komisaris Independen

Independent Commissioner

Kewarganegaraan / **Nationality**
Indonesia

Domisili / **Domicile**
Jakarta

Usia / **Age**
49 tahun / **49 years old**

Riwayat Pendidikan / Education Background

Beliau memperoleh gelar Sarjana Hukum jurusan Hukum Perdata dari Universitas Tarumanagara pada tahun 1994, Jakarta, dan gelar Sarjana Ekonomi jurusan Akuntansi dari Universitas Kristen Krida Wacana, Jakarta, pada tahun 1998.

He obtained his Bachelor of Laws majoring in Civil Law from Tarumanagara University in 1994, Jakarta, and his Bachelor of Economics majoring in Accounting from Krida Wacana Christian University, Jakarta, in 1998.

Riwayat Karir / Career History

Memulai karir sebagai Corporate Lawyer di Holding Company Kencana Group sejak tahun 1994 sampai dengan tahun 1995, kemudian beliau melanjutkan karir sebagai Asisten Legal Manager di PT Sinar Mas Multiartha Tbk dan sebagai Legal Manager di PT Sinar Mas Multifinance sejak tahun 1995 sampai dengan tahun 2000. Lalu beliau berkarir sebagai Senior Legal Manager di PT Duta Pertiwi Tbk sejak tahun 2000 sampai dengan tahun 2003 serta sebagai Senior General Manager di PT Bumi Serpong Damai Tbk sejak tahun 2004 sampai dengan tahun 2012. Saat ini beliau juga menjabat sebagai Direktur dan Pemegang Saham PT Concerto Mega Kreasindo sejak tahun 2012, sebagai founder kantor hukum KD & Co Law Office sejak tahun 2012, serta sebagai Direktur dan Pemegang Saham PT Kasturi Djuli Corpora sejak tahun 2014. Beliau menjabat sebagai Komisaris Independen Perseroan sejak tahun 2019.

Starting his career as a Corporate Lawyer at Kencana Group Holding Company from 1994 to 1995, then he continued his career as Assistant Legal Manager at PT Sinar Mas Multiartha Tbk and as Legal Manager at PT Sinar Mas Multifinance from 1995 to 2000. Then He worked as a Senior Legal Manager at PT Duta Pertiwi Tbk from 2000 to 2003 and as a Senior General Manager at PT Bumi Serpong Damai Tbk from 2004 to 2012. Currently, besides serving as an Independent Commissioner of the Company, he also serves as Director and Shareholder of PT Concerto Mega Kreasindo since 2012, as founder of the KD & Co Law Office law office since 2012, and as Director and Shareholder of PT Kasturi Djuli Corpora since 2014. He has served as an Independent Commissioner of the Company since 2019.

PROFIL DIREKSI

Profile of Board of Directors



JOHAN ROSE

Direktur Utama
President Director

Kewarganegaraan / Nationality
Indonesia

Domisili / Domicile
Jakarta

Usia / Age
47 tahun / 47 years old

Riwayat Pendidikan / Education Background

Beliau memperoleh gelar Sarjana Teknik jurusan Teknik Sipil dari Universitas Katolik Parahyangan, Bandung, pada tahun 1995.

He obtained his Bachelor of Engineering majoring in Civil Engineering from Parahyangan Catholic University, Bandung, in 1995.

Riwayat Karir / Career History

Memulai karir di PT Jaya Kusuma Sarana pada tahun 1995 sampai 1997 sebagai Site Engineer. Beliau memperoleh pengalaman di dunia perikanan dengan menjadi Marketing di PT Lautan Niaga Jaya pada tahun 1998 sampai 1999. Setelah itu, beliau melanjutkan karir di dunia perikanan di Perseroan sejak tahun 2000 sampai sekarang sebagai anggota Direksi dan pemegang saham.

Started his career at PT Jaya Kusuma Sarana in 1995 to 1997 as a Site Engineer. He gained experience in the world of fisheries by becoming a Marketing Officer at PT Lautan Niaga Jaya in 1998 to 1999. After that, he continued his career in the world of fisheries in the Company from 2000 until now as a member of the Board of Directors and shareholders.



TREDDY SUSANTO

Direktur

Director

Kewarganegaraan / Nationality
Indonesia

Domisili / Domicile
Jakarta

Usia / Age
45 tahun / 45 years old

Riwayat Pendidikan / [Education Background](#)

Beliau memperoleh gelar Sarjana Ekonomi jurusan Akuntansi dari Universitas Ekasakti, Padang, pada tahun 1998.

He obtained his Bachelor of Economics majoring in Accounting from Ekasakti University, Padang, in 1998.

Riwayat Karir / [Career History](#)

Pada tahun 2000 sampai 2004 Beliau menjabat sebagai Senior Supervisor Perseroan. Pada tahun 2004 sampai 2018 Beliau menjabat sebagai Manager Produksi Perseroan. Pada tahun 2019 sampai sekarang beliau menjabat sebagai Direktur Perseroan.

From 2000 to 2004 he served as the Company's Senior Supervisor. From 2004 to 2018 he served as the Company's Production Manager. In 2019 he has served as the Company's Director.

ANALISIS DAN PEMBAHASAN OLEH MANAJEMEN MANAGEMENT'S DISCUSSION AND ANALYSIS

Analisis dan Pembahasan Manajemen ini dibuat berdasarkan informasi yang diperoleh dari laporan Keuangan Perseroan PT Era Mandiri Cemerlang Tbk. Laporan Keuangan tersebut telah disajikan sesuai dengan Standar Akuntansi Keuangan di Indonesia. Pembahasan dan analisis keuangan berdasarkan Laporan Keuangan Perseroan harus dibaca dengan mengacu pada Laporan Keuangan Perseroan beserta catatan atas laporan keuangan di dalamnya, Laporan keuangan Perseroan untuk periode tahun 2019 yang berakhir pada tanggal 31 Desember 2019 dan tahun-tahun yang berakhir pada tanggal 31 Desember 2018, 2017 yang telah diaudit oleh Kantor Akuntan Publik Jamaludin, Ardi, Sukimto & Rekan dengan pendapat tanpa modifikasi yang ditandatangani oleh Bapak Raynold Nainggolan (Ijin Akuntan Publik No. AP. 1317) untuk Laporan Keuangan Perseroan pada 31 december 2019 dan tahun yang berakhir 31 Desember 2018.

This following Management's Discussion and Analysis is prepared based on information obtained from the Company's financial statements PT Era Mandiri Cemerlang Tbk. The Financial Statements have been presented in accordance with Financial Accounting Standards in Indonesia. Financial discussion and analysis based on the Company's Financial Statements must be read by referring to the Company's Financial Statements along with notes to the financial statements therein, the Company's financial statements for the 2019 period ending on 31 December 2019 and the years ending on 31 December 2018, 2017 that has been audited by the Public Accounting Firm Jamaludin, Ardi, Sukimto & Partners with an unmodified opinion signed by Mr. Raynold Nainggolan (Public Accountant Permit No. AP. 1317) for the Company's Financial Statements as of December 31, 2019 and the year ended December 31, 2018

Tinjauan Operasi Per Segmen Usaha

Operating Review By Business Segment

Ruang lingkup kegiatan usaha Perseroan meliputi pengolahan dan perdagangan hasil perikanan. Perseroan membukukan pendapatan dari penjualan produk ke berbagai wilayah antara lain Amerika Serikat, Eropa, Asia dan wilayah lainnya.

Scope's of Company business activities includes processing and trading of fishery products. The company recorded revenue from product sales to various regions including the United States, Europe, Asia and other regions.

Realisasi Produksi

Realisasi volume produksi tahun 2019 sebesar 1.650 ton, mengalami sedikit penurunan sebesar 6.78% jika dibandingkan 1.770 ton pada tahun 2018

Production Realization

In 2019, production volume realization achieved 1,650 ton, slightly decreased by 6.78% if compared to 1,770 ton in 2018.

Realisasi Penjualan

Volume penjualan 2019 sebesar 1.642 ton, mengalami sedikit penurunan sebesar 7.22% dari target 2018 sebesar 1.769 ton. Dengan capaian volume penjualan di atas maka realisasi penjualan bersih Perseroan pada tahun 2019 mencapai Rp 109,621 miliar, mengalami sedikit penurunan sebesar 9.15% dibandingkan Rp 120,671 miliar pada tahun 2018

Sales Realization

Sales volume in 2019 achieved 1,211 ton, slightly decreased by 7.225 % compared targeted in 2018 or 1,769 tons. With the realization of sales volume mentioned above, the net sales realization booked by the Company in 2019 achieved Rp 109.621 billion, slightly decreased by 9% compared to Rp 120.671 billion in 2018.

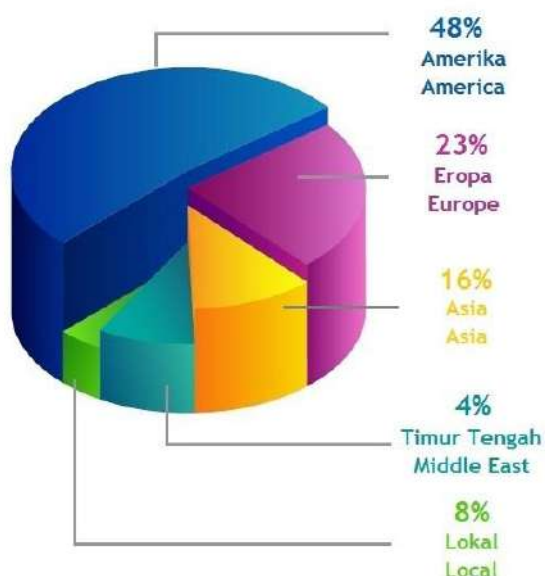


Rincian penjualan berdasarkan lokasi pada tahun 2019 dan 2018, sebagai berikut : Detail explanation of sales by location in 2019 and 2018 are as follows :

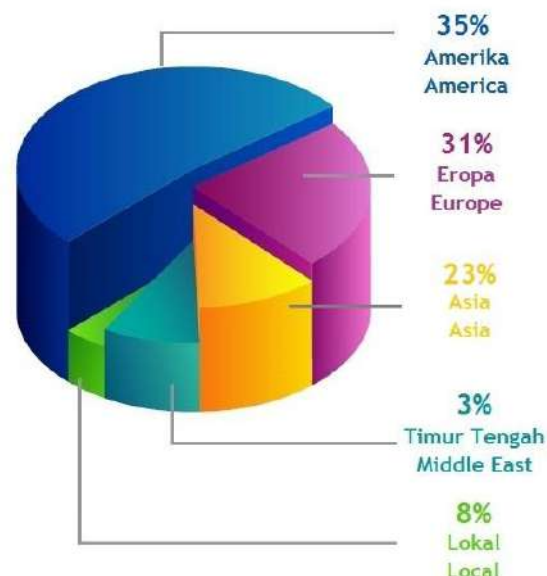
(*RP Milliar/ RP Billion)

Lokasi / Location	2019	2018	Pertumbuhan / Growth (%)
Amerika/ America	52.775	42.567	23.98%
Eropa / Europe	25.665	37.627	-31.79%
Asia / Asia	17.481	27.647	-36.77%
Timur Tengah / Middle East	4.811	3.416	40.84%
Lokal / Local	8.889	9.414	-5.58%
Jumlah / Total	109.621	120.671	-9.15%

Penjualan Berdasarkan Lokasi Pelanggan tahun 2019
 Sales by Customers Location in 2019



Penjualan Berdasarkan Lokasi Pelanggan tahun 2018
 Sales by Customers Location in 2018



Penjualan Bersih / Net Sales

Jenis Produk / Product Type	2019	2018	%
Tuna Fillet	53,460,264,534.53	44,131,365,881.25	21.14%
Octopus	1,231,330,386.93	915,375,462.00	34.52%
Black Pompret Utuh	12,748,311,982.36	12,105,125,847.62	5.31%
Swordfish	7,728,845,629.07	32,273,467,653.53	-76.05%
Oilfish Fillet	17,306,643,100.55	9,794,775,872.00	76.69%
Sharkfish utuh	2,108,213,096.00	1,463,952,030.55	44.01%
Cobia	2,113,455,096.00	1,377,993,820.00	53.37%
Mahi - Mahi	2,342,377,186.00	5,099,962,876.80	-54.07%
Red snapper Fillet	1,452,411,620.00	309,464,041.75	369.33%
Ghole Fish		847,906,025.30	-100.00%
Skip Jack	242,560,080.00	2,938,078,178.20	-91.74%
Lokal (Local Sales)	8,889,862,564.00	9,413,794,532.00	-5.57%
Jumlah / Total	109,624,275,276.00	120,671,262,221.00	-9.15%

Tinjauan Keuangan

Analisis dan pembahasan di bawah ini disusun berdasarkan angka-angka yang dikutip dari dan harus dibaca dengan mengacu pada Laporan Keuangan Perseroan beserta catatan atas laporan keuangan di dalamnya, Laporan keuangan Perseroan untuk periode tahun 2019 yang berakhir pada tanggal 31 Desember 2019 dan tahun-tahun yang berakhir pada tanggal 31 Desember 2018, yang telah diaudit oleh Kantor Akuntan Publik Jamaludin, Ardi, Sukimto & Rekan dengan pendapat tanpa modifikasi yang ditandatangani oleh Bapak Raynold Nainggolan (Ijin Akuntan Publik No. AP. 1317) untuk Laporan Keuangan Perseroan periode 2019 yang berakhir pada 31 desember 2019 dan tahun yang berakhir 31 Desember 2018.

Financial Review

The analysis and discussion below is prepared based on the figures quoted from and must be read by referring to the Company's Financial Statements along with notes to the financial statements therein, the Company's financial statements for the period 2019 ending on December 31, 2019 and the years ended on December 31, 2018, that had been audited by the Public Accounting Firm Jamaludin, Ardi, Sukimto & Partners with an unmodified opinion signed by Mr. Raynold Nainggolan (Public Accountant License No. AP. 1317) for the financial statements for the period 2019 ended 31 december 2019 and the year ended 31 December 2018.

Laporan Laba Rugi Dan Penghasilan Komprehensif Lain

PT ERA MANDIRI CEMERLANG TBK
LAPORAN LABA RUGI DAN PENGHASILAN
KOMPREHENSIF LAIN
 Untuk Tahun yang Berakhir pada Tanggal-tanggal
 31 Desember 2019 dan 2018
 (Saldo dalam tabel disajikan dalam Rupiah, kecuali
 dinyatakan lain)

Statements of Profit or Loss and other Comprehensive Income

PT ERA MANDIRI CEMERLANG TBK
STATEMENTS OF PROFIT OR LOSS AND
OTHER COMPREHENSIVE INCOME
 For the Years Ended
 December 31, 2019 and 2018
 (Amounts in tables are expressed in Rupiah, unless
 otherwise stated)

	Catatan/ Notes	2019	2018	
PENJUALAN	23	109.624.275.276	120.671.262.221	SALES
BEBAN POKOK PENJUALAN	24	89.688.302.358	104.357.736.175	COST OF GOODS SOLD
LABA BRUTO		19.935.972.918	16.313.526.046	GROSS PROFIT
BEBAN USAHA	25			OPERATING EXPENSE
Beban umum dan administrasi		7.290.336.189	7.697.903.216	General and administrative expense
LABA USAHA		12.645.636.729	8.615.622.830	OPERATING PROFIT
PENGHASILAN (BEBAN) LAIN-LAIN				OTHER INCOMES (EXPENSES)
Keuntungan penjualan aset tetap		290.000.000	130.000.000	Gain on sale of fixed asset
Beban keuangan	26	(5.874.039.979)	(5.377.452.198)	Financing expenses
Beban piutang tak tertagih		(243.531.619)	(253.692.639)	Allowance for doubtful account
Keuntungan (kerugian) selisih kurs - neto		(44.331.234)	1.734.480.341	Gain (loss) on forex
Jasa manajemen		(40.246.066)	-	Management fee
Lain-lain - neto		(113.038.529)	(633.361.995)	Others - net
Beban Lain-lain - Neto		(6.025.187.427)	(4.400.026.491)	Other Expenses - Net
LABA SEBELUM MANFAAT (BEBAN)				PROFIT BEFORE INCOME TAX
PAJAK PENGHASILAN		6.620.449.302	4.215.596.339	BENEFIT (EXPENSE)
MANFAAT (BEBAN) PAJAK				INCOME TAX BENEFIT (EXPENSE)
PENGHASILAN				
Kini	16b	(2.016.738.807)	(1.849.133.571)	Current
Tangguhan	16c	90.734.307	132.462.685	Deffered
BEBAN PAJAK PENGHASILAN - NETO		(1.926.004.500)	(1.716.670.886)	INCOME TAX EXPENSE - NET
LABA NETO		4.694.444.802	2.498.925.453	NET PROFIT

	Catatan/ Notes	2019	2018	
PENGHASILAN KOMPREHENSIF LAIN				OTHER COMPREHENSIVE INCOME
Pos-pos yang tidak akan direklasifikasikan lebih lanjut ke laba rugi:				<i>Items that will not be reclassified subsequently to profit or loss:</i>
Pengukuran kembali liabilitas imbalan kerja	19	(7.016.168)	(6.532.237)	<i>Remeasurement of employee benefits liabilities</i>
Pajak penghasilan terkait	16c	1.754.042	1.633.059	<i>Related incomes tax</i>
PENGHASILAN KOMPREHENSIF LAIN - NETO		(5.262.126)	(4.899.178)	OTHERS COMPREHENSIVE INCOME - NET
LABA KOMPREHENSIF NETO		4.689.182.676	2.494.026.275	NET COMPREHENSIVE INCOME
Laba per Saham Dasar dan Laba per Saham Dasar Dilusian	22	17	62	<i>Earning per Share Earning per Share Diluted</i>

Penjualan

Perseroan membukukan penjualan untuk tahun 2019 menurun sebesar Rp 11.046 juta atau 9,2% dibanding dari Rp 120.671 juta untuk tahun 2018. Penurunan ini disebabkan oleh penurunan kuantitas penjualan Perseroan baik penjualan ekspor maupun penjualan lokal.

Beban Pokok Penjualan

Beban pokok pendapatan tercatat sebesar Rp 89.688 Juta, mengalami penurunan sebesar Rp 14.699 juta atau 14,1% dibandingkan Rp 104.357 pada tahun 2018. Penurunan ini disebabkan terutama oleh penurunan beban langsung produksi Perseroan.

Laba Usaha

Laba usaha untuk tahun 2019 meningkat sebesar Rp 4.030 juta atau 46,8% dari Rp 8.615 juta untuk tahun 2018 menjadi Rp 12.645 juta untuk tahun 2019. Peningkatan ini disebabkan oleh penurunan beban umum dan administrasi Perseroan.

Laba Neto

Laba neto untuk tahun 2019 meningkat sebesar Rp 2.195 juta atau 87,9% dari Rp 2.498 juta untuk tahun 2018 menjadi Rp 4.694 juta untuk tahun 2019. Peningkatan ini disebabkan oleh penurunan beban umum dan administrasi Perseroan.

Laba Komprehensif Neto

Laba komprehensif neto untuk tahun 2019 menurun sebesar Rp 2.195 juta atau 88,0% dari Rp 2.494 juta untuk tahun 2018 menjadi Rp 4.689 juta untuk tahun 2019. Peningkatan ini disebabkan oleh kenaikan pengukuran liabilitas imbalan kerja.

Sales

The Company booked sales for 2019 which slight decreased by Rp 11,046 million or 9.2% compared to Rp 120,671 million in 2018. This decrease was due to a decrease in the quantity of the Company's sales in both export and local sales.

Cost of goods sold

The cost of revenue booked Rp 89,688 million, decreased by of Rp 14,699 million or 14.1% compared to Rp 104,357 in 2018. This decrease was mainly due to the decrease in direct production costs of the Company.

Operation Profit

Operating profit for 2019 increased by Rp 4,030 million or 46.8% from Rp 8,615 million for 2018 to Rp 12,645 million for 2019. This increase was due to a decrease in the Company's general and administrative expenses.

Net Profit

Net profit for 2019 increased by Rp 2,195 million or 87.9% from Rp 2,498 million for 2018 to Rp 4,694 million for 2019. This increase was due to a decrease in the Company's general and administrative expenses.

Net Comprehensive Income

Net comprehensive Income for 2019 decreased by Rp 2,195 million or 88.0% from Rp 2,494 million for 2018 to Rp 4,689 million for 2019. This increase was due to an increase in the measurement of employee benefits liabilities.



PT ERA MANDIRI CEMERLANG TBK
LAPORAN POSISI KEUANGAN
31 Desember 2019 dan 2018
(Saldo dalam tabel disajikan dalam Rupiah, kecuali dinyatakan lain)

PT ERA MANDIRI CEMERLANG TBK
STATEMENTS OF FINANCIAL POSITION
December 31, 2019 and 2018
(Amounts in tables are expressed in Rupiah, unless otherwise stated)

	Catatan/ Notes	31 Desember 2019/ December 31, 2019	31 Desember 2018/ December 31, 2018	
ASET				ASSETS
ASET LANCAR				CURRENT ASSETS
Kas	5	1.840.739.734	1.390.297.460	Cash
Piutang usaha	6	14.899.476.039	19.386.910.317	Trade receivables
Piutang lain-lain		71.646.000	100.769.000	Other receivables
Persediaan	7	23.804.898.157	22.376.400.023	Inventories
Uang muka	8	20.416.430.766	10.968.049.427	Advances
Beban dibayar dimuka		21.782.232	15.342.155	Prepaid expenses
Total Aset Lancar		<u>61.054.972.928</u>	<u>54.237.768.382</u>	Total Current Assets
ASET TIDAK LANCAR				NON-CURRENT ASSETS
Piutang kemitraan	9	3.611.312.500	5.414.437.500	Due from partnership
Aset tetap - neto	10	22.398.390.939	18.700.927.516	Fixed assets - net
Aset pajak tangguhan	16c	465.102.710	372.614.361	Deferred tax assets
Aset tidak lancar lainnya	11	8.319.203.806	2.590.083.627	Other non-current assets
Total Aset Tidak Lancar		<u>34.794.009.955</u>	<u>27.078.063.004</u>	Total Non-Current Assets
TOTAL ASET		<u>95.848.982.883</u>	<u>81.315.831.386</u>	TOTAL ASSETS
LIABILITAS DAN EKUITAS				LIABILITIES AND EQUITY
LIABILITAS JANGKA PENDEK				CURRENT LIABILITIES
Pinjaman bank jangka pendek	12	54.072.343.855	51.875.017.903	Short-term bank loans
Utang usaha	13	3.036.168.227	1.262.473.212	Trade payables
Utang pajak	16a	3.057.190.574	1.437.196.071	Taxes payables
Uang muka pelanggan	14	96.794.609	1.267.451.720	Advance from customers
Beban akrual	17	403.357.631	1.446.041.746	Accrued expenses
Liabilitas jangka panjang jatuh tempo dalam waktu satu tahun				Current maturities of long-term liabilities
Utang pembiayaan konsumen	15	<u>353.179.589</u>	<u>292.231.441</u>	Consumer finance payables
Total Liabilitas Jangka Pendek		<u>61.019.034.485</u>	<u>57.580.412.093</u>	Total Current Liabilities
LIABILITAS JANGKA PANJANG				NON-CURRENT LIABILITIES
Liabilitas jangka panjang setelah dikurangi bagian jatuh tempo dalam satu tahun				Long-term liabilities - net of current maturities
Utang pembiayaan konsumen	15	261.945.745	136.504.659	Consumer finance payables
Utang pihak berelasi	18	-	11.000.000.000	Due to related parties
Liabilitas imbalan kerja	19	<u>999.517.931</u>	<u>719.612.588</u>	Employee benefits liabilities
Total Liabilitas Jangka Panjang		<u>1.261.463.676</u>	<u>11.856.117.247</u>	Total Long-term Liabilities
Total Liabilitas		<u>62.280.498.161</u>	<u>69.436.529.340</u>	Total Liabilities



EKUITAS

EQUITY

Modal saham - nilai nominal				Share capital - nominal value
Rp50 per saham pada tanggal				per value Rp50 at December 31, 2019 and
31 Desember 2019 dan Rp100.000 per saham				per value Rp100,000 at December 31, 2018
pada tanggal 31 Desember 2018				
Modal dasar - 2.000.000.000 saham				Authorized - 2,000,000,000 shares at
pada tanggal 31 Desember 2019 dan				December 31, 2019 and 50,000 shares at
50.000 saham pada tanggal				December 31, 2018
31 Desember 2018				Issued and paid -
Modal ditempatkan dan disetor -				500,000,000 shares at
500.000.000 saham pada tanggal				December 31, 2019 and 20,000 shares at
31 Desember 2019 dan 20.000 saham				December 31, 2018
pada tanggal 31 Desember 2018	20	25.000.000.000	2.000.000.000	
Uang muka setoran modal		-	3.000.000.000	Advance for share subscription
Tambahan modal disetor	21	155.000.000	155.000.000	Additional paid-in capital
Penghasilan komprehensif lain		(17.486.505)	(12.224.379)	Other comprehensive income
Saldo laba				Retained earnings
Telah ditentukan penggunaannya		10.000.000	-	Appropriated
Belum ditentukan penggunaannya		8.420.971.227	6.736.526.425	Unappropriated
Total Ekuitas		33.568.484.722	11.879.302.046	Total Equity
TOTAL LIABILITAS DAN EKUITAS		95.848.982.883	81.315.831.386	TOTAL LIABILITIES AND EQUITY

Total Aset

Total aset sebesar Rp 95.848 juta pada tahun 2019, mengalami pertumbuhan sebesar Rp 14.533 juta atau 17,9% dibandingkan pada tahun 2018 sebesar Rp 81.315 juta. Peningkatan tersebut disebabkan terutama oleh meningkatnya persediaan, uang muka dan aset tetap.

Assets

Total assets booked Rp 95,848 million in 2019, grew by Rp 14,00 million or 17,9% compared to Rp 81,315 million in 2018. The total assets growth was mainly driven by increasing increase in inventories, advances, fixed assets.

Total Liabilitas

Total liabilitas tercatat sebesar Rp 62.280 juta pada tahun 2019, mengalami penurunan sebesar Rp 7.156 juta atau sebesar 11,5% dibandingkan pada tahun 2018 sebesar Rp 69.436 juta. Penurunan tersebut disebabkan terutama oleh adanya penurunan utang pihak berelasi.

Liabilities

Total liabilities booked Rp 62,280 million in 2019, a decrease of Rp 7,156 million or 11.5% compared to Rp 201,436 million in 2018. The decrease was mainly due to a decrease in related party debt.

Total Ekuitas

Total ekuitas tercatat sebesar Rp 33.568 juta pada 2019 mengalami kenaikan sebesar Rp 21.689 juta atau sebesar 182,6% dibandingkan pada tahun 2018 sebesar Rp 11.879 juta. Kenaikan tersebut disebabkan terutama oleh kenaikan modal saham Perseroan.

Equity

Total equity booked Rp 33,568 million in 2019 increased by Rp 21,689 million or 182.6% compared to 2018 of Rp 11,879 million. The increase was mainly due to an increase in the Company's share capital.



PT ERA MANDIRI CEMERLANG TBK
LAPORAN ARUS KAS
Untuk Tahun yang Berakhir pada Tanggal-tanggal
31 Desember 2019 dan 2018
(Saldo dalam tabel disajikan dalam Rupiah, kecuali
dinyatakan lain)

PT ERA MANDIRI CEMERLANG TBK
STATEMENTS OF CASH FLOWS
For the Years Ended
December 31, 2019 and 2018
(Amounts in tables are expressed in Rupiah, unless
otherwise stated)

	2019	2018	
ARUS KAS DARI AKTIVITAS OPERASI			CASH FLOWS FROM OPERATING ACTIVITIES
Penerimaan dari pelanggan	112.941.052.443	120.101.035.673	Receipts from customers
Pembayaran ke pemasok	(96.317.228.946)	(116.673.998.321)	Payments to suppliers
Pembayaran untuk beban operasional	(7.290.336.189)	(7.697.903.216)	Payments for operating expenses
Pembayaran atas beban keuangan	(5.874.039.979)	(5.377.452.198)	Payment for financing expense
Pembayaran pajak penghasilan badan	(2.016.738.807)	(1.849.133.571)	Payment of corporate income tax
Penerimaan (pembayaran) dari aktivitas operasi lainnya	(153.284.595)	1.101.118.346	Receipt (payment) from other operating activities
Kas Neto Diperoleh dari (Digunakan untuk) Aktivitas Operasi	<u>1.289.423.927</u>	<u>(10.396.333.287)</u>	Net Cash Provided by (Used in) Operating Activities
ARUS KAS DARI AKTIVITAS INVESTASI			CASH FLOWS FROM INVESTING ACTIVITIES
ARUS KAS DARI AKTIVITAS INVESTASI			CASH FLOWS FROM INVESTING ACTIVITIES
Penambahan aset tetap	(679.551.660)	(473.317.430)	Additional of fixed assets
Aset tidak lancar lainnya	(3.999.120.179)	219.025.765	Other non-current assets
Penjualan aset tetap	290.000.000	130.000.000	Sale on fixed assets
Kas Neto Digunakan untuk Aktivitas Investasi	<u>(4.388.671.839)</u>	<u>(124.291.665)</u>	Net Cash Used in Investing Activities
ARUS KAS DARI AKTIVITAS PENDANAAN			CASH FLOWS FROM FINANCING ACTIVITIES
Tambahan setoran modal	6.000.000.000	-	Additional of paid-up capital
Penerimaan (pembayaran) utang pihak berelasi	(6.145.900.000)	7.000.000.000	Receipt (payment) due to related parties
Penerimaan (pembayaran) pinjaman bank	2.608.120.884	5.345.212.612	Receipt (payment) of bank loan
Penambahan (pembayaran) piutang kemitraan	1.803.125.000	(385.625.000)	Additional (payment) due from partnership
Penambahan (pembayaran) utang sewa pembiayaan	(304.860.766)	(364.710.900)	Additional (payment) finance lease payable
Kas Neto Diperoleh dari (Digunakan untuk) Aktivitas Pendanaan	<u>3.960.485.118</u>	<u>11.594.876.712</u>	Net Cash Provided by (Used in) Financing Activities
	2019	2018	
KENAIKAN (PENURUNAN) NETO KAS DAN CERUKAN	861.237.206	1.074.251.760	NET INCREASE (DECREASE) CASH AND OVERDRAFTS
KAS DAN CERUKAN PADA AWAL TAHUN	(13.210.142.056)	(14.284.393.816)	CASH AND OVERDRAFT AT THE BEGINNING OF YEARS
KAS DAN CERUKAN PADA AKHIR TAHUN	(12.348.904.850)	(13.210.142.056)	CASH AND OVERDRAFT AT THE END OF YEARS
Kas dan cerukan terdiri dari:			<i>The cash and overdraft comprise of the following:</i>
	2019	2018	
Kas	1.840.739.734	1.390.297.460	Cash
Cerukan	(14.189.644.584)	(14.600.439.516)	Overdraft
	<u>(12.348.904.850)</u>	<u>(13.210.142.056)</u>	

Kas Neto Digunakan Untuk Aktivitas Operasi

Kas neto digunakan untuk aktivitas operasi pada tahun 2019 tercatat sebesar Rp 1.289 juta, mengalami kenaikan sebesar Rp 9.106 juta dibandingkan kas neto digunakan untuk aktivitas operasi pada 2018 negative Rp 10.396 juta. kenaikan tersebut disebabkan terutama oleh adanya percepatan penerimaan dari pelanggan.

Kas Neto Digunakan Untuk Aktivitas Investasi

Kas neto digunakan untuk aktivitas investasi pada tahun 2019 adalah sebesar negatif Rp 4.388 juta turun sebesar Rp 4.264 juta dibandingkan kas neto digunakan untuk aktivitas investasi pada 2018 sebesar negatif Rp 124 juta. Penurunan tersebut disebabkan terutama oleh penambahan asset tetap dan asset tidak lancar.

Cash Flows from Operating Activities

Net cash flows from operating activities reached Rp 1,289 million in 2019, increased by Rp 9,106 million compared to negative Rp 10,396 million in 2018. The increasing cash flows from operating activities was contributed from accelerated receipts from customers.

Cash Flows from Investing Activities

Cash flows from investing activities booked negative Rp 4,388 million in 2019, decreased significantly by Rp 4,264 million compared to Rp 124 million in 2018. The decrease was mainly due to the addition of fixed assets and assets.

TATA KELOLA PERSEROAN YANG BAIK GOOD CORPORATE GOVERNANCE

Perseroan senantiasa memperhatikan dan mematuhi prinsip-prinsip Tata Kelola Perusahaan yang Baik (Good Corporate Governance) sebagaimana diatur dalam peraturan OJK dan BEI. Perseroan telah memiliki organ-organ seperti Komisaris Independen, Sekretaris Perusahaan, Komite Audit. Perseroan juga telah memiliki Unit Audit Internal yang berfungsi untuk melakukan pengawasan dan penerapan dari kebijakan yang telah ditetapkan oleh manajemen Perseroan.

The Company always notice and complies with the principles of Good Corporate Governance as regulated in OJK and IDX regulations. The Company has organs such as Independent Commissioners, Company Secretaries, Audit Committees. The Company also has an Internal Audit Unit that functions to supervise and implement policies set by the Company's management.

STRUKTUR TATA KELOLA PERUSAHAAN

• DEWAN KOMISARIS

Sesuai dengan UUPT dan Peraturan OJK No. 33/2014, maka ke depannya Dewan Komisaris akan terus melaksanakan tugas pengawasan dan bertanggung jawab atas pengawasan terhadap kebijakan pengurusan, jalannya pengurusan pada umumnya, baik mengenai Perseroan maupun usaha Perseroan, dan memberi nasihat kepada Direksi Perseroan.

Dalam penetapan dan besarnya remunerasi, ke depannya Dewan Komisaris, sesuai dengan Peraturan OJK No. 34/2014, akan memperhatikan:

- Remunerasi yang berlaku pada industri sesuai dengan kegiatan usaha Perseroan dan skala usaha dari Perseroan;
- Tugas, tanggung jawab, dan wewenang anggota Direksi dan/atau anggota Dewan Komisaris dikaitkan dengan pencapaian tujuan dan kinerja Perseroan;
- Target kinerja atau kinerja masing-masing Direksi dan/atau anggota Dewan Komisaris; dan
- Keseimbangan tunjangan antara yang bersifat tetap dan bersifat variable.

Tugas, Tanggung Jawab dan Wewenang

- Dewan Komisaris bertugas dan bertanggung jawab atas pengawasan dan memberi nasihat kepada Direksi
- Dalam keadaan tertentu Dewan Komisaris wajib menyelenggarakan RUPS tahunan dan lainnya
- Wajib melaksanakan tugas dengan itikad baik, penuh tanggung jawab, dan kehati-hatian
- Wajib membentuk Komite Audit dan dapat membentuk Komite Lainnya
- Wajib mengevaluasi kinerja komite yang berada dibawahnya
- Ketentuan mengenai pertanggungjawaban Direksi yg tanggung renteng terhadap suatu kerugian Emiten atau Perusahaan Publik serta pengecualian terhadap tanggung jawab tsb juga mutatis mutandis berlaku bagi Dewan Komisaris
- Berwenang memberhentikan sementara anggota Direksi
- Dapat melakukan tindakan kepengurusan dalam keadaan tertentu dan jangka waktu tertentu

STRUCTURE OF CORPORATE GOVERNANCE

• BOARD OF COMMISSIONERS

In accordance with the Company Law and OJK Regulation No. 33/2014, in the future the Board of Commissioners will continue to carry out its supervisory duties and be responsible for overseeing the management policies, the general management of the Company and the Company's business, and giving advice to the Directors of the Company.

In the determination and amount of remuneration, going forward the Board of Commissioners, in accordance with OJK Regulation No. 34/2014, will pay attention to:

- Remuneration applicable to the industry in accordance with the Company's business activities and the business scale of the Company;
- The duties, responsibilities and authority of members of the Board of Directors and / or members of the Board of Commissioners are related to the achievement of the goals and performance of the Company;
- Performance targets or the performance of each of the Directors and / or members of the Board of Commissioners; and
- Balance of allowances between those that are permanent and variable.

Duties, Responsibilities and Authority

- The Board of Commissioners has the duty and responsibility of overseeing and advising the Directors
- In certain circumstances the Board of Commissioners must hold an annual GMS and others
- Obligated to carry out tasks in good faith, full responsibility, and prudence
- Must form an Audit Committee and may form Other Committees
- Must evaluate the performance of the committees under it
- Provisions regarding the liability of Directors who are jointly liable for an Issuer or Public Company loss and the exclusion of those responsibilities also mutatis mutandis applies to the Board of Commissioner
- Authorities temporarily dismiss members of the Board of Directors
- Can perform management actions in certain circumstances and a certain period of time

• DIREKSI

Direksi Perseroan bertugas menjalankan dan bertanggung jawab atas pengurusan Perseroan untuk kepentingan Perseroan sesuai dengan maksud dan tujuan Perseroan yang ditetapkan dalam anggaran dasar. Ke depannya, Direksi Perseroan akan terus melaksanakan tugas dan tanggung jawab sesuai dengan UUPU dan Peraturan OJK No. 33/2014.

Tugas, Tanggung Jawab dan Wewenang :

- menjalankan kepengurusan Emiten atau Perusahaan Publik sesuai dengan anggaran dasar
- wajib menyelenggarakan RUPS tahunan dan RUPS lainnya sebagaimana diatur dalam peraturan perundang-undangan dan anggaran dasar
- wajib melaksanakan tugas dan tanggung jawab dengan itikad baik, penuh tanggung jawab, dan kehati-hatian
- dapat membentuk Komite guna mendukung efektivitas pelaksanaan tugas dan tanggung jawabnya, dan wajib melakukan evaluasi atas kinerja komite tsb setiap akhir tahun buku
- Tiap Direksi tanggung jawab tanggung renteng atas kerugian, kecuali:
 - Kerugian yg bukan atas kesalahan atau kelainannya;
 - telah beritikad baik penuh tanggung jawab, dan kehati-hatian dalam kepengurusan;
 - tidak ada benturan kepentingan (langsung/tidak langsung) atas tindakan pengurusan yang menyebabkan kerugian; dan
 - telah mengambil tindakan untuk mencegah timbul atau berlanjutnya kerugian tsb
- Direksi berwenang mewakili Emiten atau Perusahaan Publik di dalam dan diluar pengadilan
- Yang menggugurkan kewenangan di atas adalah jika:
 - terdapat perkara di pengadilan antara Emiten atau Perusahaan Publik dengan anggota Direksi yang bersangkutan; dan
 - Direktur ybs mempunyai kepentingan yang berbenturan dengan kepentingan Emiten atau Perusahaan Publik.

• SEKRETARIS PERUSAHAAN

Berdasarkan Surat Keputusan Direksi Nomor No. 001/SK/EMC/X/2019 tanggal 28 Oktober 2019, diangkat Ken Sukendra sebagai Sekretaris Perusahaan Perseroan.

Sesuai Peraturan OJK No. 35/2014, Sekretaris Perusahaan Perseroan memiliki tugas dan tanggung jawab sebagai berikut:

- a. Mengikuti perkembangan Pasar Modal khususnya peraturan perundang-undangan yang berlaku di bidang Pasar Modal;
- b. Memberikan masukan kepada Direksi dan Dewan Komisaris Perseroan untuk mematuhi ketentuan peraturan perundang-undangan di bidang Pasar Modal;
- c. Membantu Direksi dan Dewan Komisaris dalam pelaksanaan tata kelola perusahaan yang meliputi:
 1. Keterbukaan informasi kepada Masyarakat, termasuk ketersediaan informasi pada Situs Web Perseroan;
 2. Penyampaian laporan kepada OJK tepat waktu;
 3. Penyelenggaraan dan dokumentasi RUPS;
 4. Penyelenggaraan dan dokumentasi rapat Direksi dan/atau Dewan Komisaris; dan

• BOARD OF DIRECTORS

The Company's Directors are in charge of carrying out and responsible for the management of the Company for the benefit of the Company in accordance with the aims and objectives of the Company stipulated in the articles of association. Going forward, the Company's Directors will continue to carry out their duties and responsibilities in accordance with the Company Law and OJK Regulation No. 33/2014

Duties, Responsibilities and Authority:

- carry out management of the Issuer or Public Company in accordance with the articles of association
- must hold annual GMS and other GMS as stipulated in the legislation and articles of association
- must carry out their duties and responsibilities in good faith, with full responsibility and prudence
- can form a Committee to support the effectiveness of the implementation of its duties and responsibilities, and must evaluate the performance of the committee at the end of each financial year
- Each Board of Directors is jointly liable for losses, except for:
 - Losses not caused by mistakes or omissions;
 - has good intentions, full of responsibility and prudence in management;
 - there is no conflict of interest (direct / indirect) over the management actions that cause losses; and
 - have taken action to prevent the loss arising or continuing
- Directors are authorized to represent Issuers or Public Companies in and out of court
- What disputes the authority above is if:
 - there are cases in court between the Issuer or Public Company with the relevant members of the Board of Directors; and
 - The Director concerned has an interest that conflicts with the interests of the Issuer or Public Company.

• CORPORATE SECRETARY

Based on the Directors Decree Number No. 001 / SK / EMC / X / 2019 dated October 28, 2019, appointed Ken Sukendra as Corporate Secretary of the Company.

In accordance with OJK Regulation No. 35/2014, the Company's Corporate Secretary has the following duties and responsibilities:

- a. Assist the Board of Directors and Board of Commissioners in implementing corporate governance which Following the development of the Capital Market in particular the applicable laws and regulations in the Capital Market field;
- b. Provide input to the Directors and Board of Commissioners of the Company to comply with the provisions of the legislation in the Capital Market field;
- c. Assist the Board of Directors and Board of Commissioners in implementing corporate governance which includes:
 1. Openness of information to the public, including the availability of information on the Company's website;
 2. Submission of reports to OJK on time;
 3. The holding and documentation of the GMS;
 4. Organization and documentation of the Directors and / or Board of Commissioners meetings; and

5. Pelaksanaan program orientasi terhadap Perseroan bagi Direksi dan/atau Dewan Komisaris.
- d. Sebagai penghubung antara Perseroan dengan pemegang saham Perseroan, OJK, dan pemangku kepentingan lainnya.

• **KOMITE AUDIT**

Perseroan telah membentuk Komite Audit berdasarkan Keputusan Dewan Komisaris Perseroan No. 002/SK/EMC/X/2019 tanggal 28 Oktober 2019 Tentang Pembentukan Komite Audit. Adapun susunan anggota Komite Audit telah ditetapkan sebagai berikut:

Ketua Komite Audit : Kasturi Djuli, S.H., S.E.

Riwayat hidup dan pengalaman kerja dapat dilihat pada sub bab profil Dewan Komisaris.

Anggota : Hendrik Ponti Simatupang
Warga Negara Indonesia, usia 31 tahun.

Meraih gelar Sarjana Ekonomi di Universitas Gunadarma pada tahun 2009.

Pengalaman Kerja:

- KAP Tjiendradjaja & Handoko Tomo (Association of MAZARS), tahun 2009 – 2011 sebagai Assistant 2 Auditor
- KAP Mulyamin Sensi Suryanto & Lianny (Association of Moore Stephens), tahun 2012 sebagai Senior Auditor
- KAP Tanubrata Sutanto Fahmi & Rekan (Association of BDO International Limited), tahun 2012-2013 sebagai Senior Auditor Incharge
- PT Yongwang Electronics Indonesia (Association of TCL Corporation), tahun 2013-2016 sebagai Assistant Manager Finance & Accounting
- PT Bintang Multi Global, tahun 2016-2017 sebagai Assistant Manager Finance & Accounting
- PT Tombak Intan, tahun 2017 sampai saat ini sebagai Manager Finance, Accounting, & Tax.

Anggota : Justina Ke

Warga Negara Indonesia, usia 47 tahun.

Meraih gelar sarjana dari University of Methodist Indonesia pada tahun 1995.

Pengalaman Kerja:

- PT Wira Juta Hasrat, tahun 1993-2000 sebagai Accounting Staff
- PT Mutiara Timur Perkasa, tahun 2010-2011 sebagai Administration Staff
- Wiraswasta, 2011 – saat ini.

Tugas, tanggung jawab, dan wewenang Komite Audit telah dituangkan dalam Piagam Komite Audit Perseroan tanggal 28 Oktober 2019, dan telah sesuai dengan Peraturan OJK No. 55/2015. Komite Audit Perseroan bertindak secara independen dalam melaksanakan tugas dan tanggung jawabnya yang meliputi sebagai berikut:

- a. Melakukan penelaahan atas informasi keuangan yang akan dikeluarkan Perseroan kepada publik dan/atau pihak otoritas antara lain laporan keuangan, proyeksi, dan laporan lainnya terkait dengan informasi keuangan Perseroan;
- b. Melakukan penelaahan atas ketaatan terhadap peraturan perundang-undangan yang berhubungan dengan kegiatan Perseroan;
- c. Memberikan pendapat independen dalam hal terjadi perbedaan pendapat antara manajemen dan Akuntan atas jasa yang diberikannya;

5. Implementation of the orientation program towards the Company for Directors and / or Board of Commissioners.
- d. As a liaison between the Company and the shareholders of the Company, OJK, and other stakeholders.

• **AUDIT COMMITTEE**

The Company has formed an Audit Committee based on the Decision of the Company's Board of Commissioners No. 002 / SK / EMC / X / 2019 dated October 28, 2019 concerning the Establishment of the Audit Committee. The composition of the Audit Committee members has been determined as follows:

Chairman of the Audit Committee : Kasturi Djuli, S.H., S.E

Curriculum vitae and work experience can be seen in the profile section of the Board of Commissioners

Member : Hendrik Ponti Simatupang
Indonesian citizen, 31 years old.

He obtained his Bachelor of Economics degree at Gunadarma University in 2009.

Work experience:

- KAP Tjiendradjaja & Handoko Tomo (Association of MAZARS), in 2009 - 2011 as Assistant 2 Auditors
- KAP Mulyamin Sensi Suryanto & Lianny (Association of Moore Stephens), in 2012 as Senior Auditor
- KAP Tanubrata Sutanto Fahmi & Partners (Association of BDO International Limited), in 2012-2013 as Senior Auditor of Incharge
- PT Yongwang Electronics Indonesia (Association of TCL Corporation), in 2013-2016 as Assistant Manager of Finance & Accounting
- PT Bintang Multi Global, in 2016-2017 as Assistant Manager of Finance & Accounting
- PT Tombak Intan, in 2017 until now as Manager of Finance, Accounting & Tax.

Member : Justina Ke

Indonesian citizen, 47 years old.

He earned a bachelor's degree from the University of Methodist Indonesia in 1995.

Work experience:

- PT Wira Juta Hasrat, in 1993-2000 as an Accounting Staff
-
- PT Mutiara Timur Perkasa, in 2010-2011 as Administration Staff
- Entrepreneurs, 2011 - now.

The duties, responsibilities and authority of the Audit Committee have been outlined in the Audit Committee Charter of the Company on October 28, 2019, and in accordance with OJK Regulation No. 55/2015. The Company's Audit Committee acts independently in carrying out its duties and responsibilities which include the following:

- a. Reviewing the financial information to be released by the Company to the public and / or authorities including financial reports, projections and other reports related to the Company's financial information;
- b. Reviewing compliance with laws and regulations relating to the Company's activities;
- c. Provide independent opinion in the event of disagreements between management and the Accountant for the services provided;

- d. Memberikan rekomendasi kepada Dewan Komisaris mengenai penunjukan Akuntan yang didasarkan pada independensi, ruang lingkup penugasan, dan imbalan jasa;
- e. Melakukan penelaahan atas pelaksanaan pemeriksaan oleh auditor internal dan mengawasi pelaksanaan tindak lanjut oleh Direksi atas temuan auditor internal;
- f. Melakukan penelaahan terhadap aktivitas pelaksanaan manajemen risiko yang dilakukan oleh Direksi, jika Perseroan tidak memiliki fungsi pemantau risiko di bawah Dewan Komisaris;
- g. Menelaah pengaduan yang berkaitan dengan proses akuntansi dan pelaporan keuangan Perseroan;
- h. Menelaah dan memberikan saran kepada Dewan Komisaris terkait dengan adanya potensi benturan kepentingan Perseroan; dan
- i. Menjaga kerahasiaan dokumen, data dan informasi Perseroan.

Dalam melaksanakan tugasnya, Komite Audit Perseroan mempunyai wewenang sebagai berikut:

- a. Mengakses dokumen, data, dan informasi Perseroan tentang karyawan, dana, aset, dan sumber daya Perseroan yang diperlukan;
- b. Berkomunikasi langsung dengan karyawan, termasuk Direksi dan pihak yang menjalankan fungsi audit internal, manajemen risiko, dan Akuntan terkait tugas dan tanggung jawab Komite Audit;
- c. Melibatkan pihak independen di luar anggota Komite Audit yang diperlukan untuk membantu pelaksanaan tugasnya (jika diperlukan); dan
- d. Melakukan kewenangan lain yang diberikan oleh Dewan Komisaris.

• UNIT AUDIT INTERNAL

Perseroan akan membentuk Unit Audit Internal dan membuat Piagam Audit Internal sesuai dengan Peraturan OJK No. 56/2015, dimana Perseroan bermaksud untuk memenuhi ketentuan terkait Unit Audit Internal selambatnya 6 (enam) bulan sejak Efektifnya Pernyataan Pendaftaran, sesuai dengan Surat Pernyataan Perseroan tentang Komitmen dalam Pemenuhan Organ dan/atau Fungsi Tata Kelola Oleh Emiten Skala Menengah tertanggal 7 Januari 2020 dan sesuai dengan ketentuan Peraturan OJK No. 53/2017.

dengan tugas dan tanggung jawab sebagai berikut :

- a. menyusun dan melaksanakan rencana Audit Internal tahunan;
- b. menguji dan mengevaluasi pelaksanaan pengendalian interen dan sistem manajemen risiko sesuai dengan kebijakan perusahaan;
- c. melakukan pemeriksaan dan penilaian atas efisiensi dan efektivitas di bidang keuangan, akuntansi, operasional, sumber daya manusia, pemasaran, teknologi informasi dan kegiatan lainnya;
- d. memberikan saran perbaikan dan informasi yang obyektif tentang kegiatan yang diperiksa pada semua tingkat manajemen;
- e. membuat laporan hasil audit dan menyampaikan laporan tersebut kepada direktur utama dan dewan komisaris;
- f. memantau, menganalisis dan melaporkan pelaksanaan tindak lanjut perbaikan yang telah disarankan;
- g. bekerja sama dengan Komite Audit;
- h. menyusun program untuk mengevaluasi mutu kegiatan audit internal yang dilakukannya; dan
- i. melakukan pemeriksaan khusus apabila diperlukan

- d. Provide recommendations to the Board of Commissioners regarding the appointment of an accountant based on independence, the scope of the assignment, and compensation for services;
- e. Reviewing the audit by the internal auditor and supervising the implementation of follow-up by the Board of Directors on the findings of the internal auditor;
- f. Reviewing the implementation of risk management activities carried out by the Directors, if the Company does not have a risk monitoring function under the Board of Commissioners;
- g. Review complaints relating to the Company's accounting and financial reporting processes;
- h. Analyzing and giving advice to the Board of Commissioners related to the potential conflict of interests of the Company; and
- i. Maintain the confidentiality of Company documents, data and information.

In carrying out its duties, the Company's Audit Committee has the following authority:

- a. Accessing documents, data, and information about the Company's employees, funds, assets, and Company resources needed;
- b. Communicate directly with employees, including the Board of Directors and those who carry out the functions of internal audit, risk management, and accountants regarding the duties and responsibilities of the Audit Committee;
- c. Involving independent parties outside the Audit Committee members who are needed to help carry out their duties (if needed); and
- d. Perform other authorities granted by the Board of Commissioners.

• INTERNAL AUDIT UNIT

The Company will establish an Internal Audit Unit and make an Internal Audit Charter in accordance with OJK Regulation No. 56/2015, whereby the Company intends to fulfill the provisions relating to the Internal Audit Unit no later than 6 (six) months from the Effective Registration Statement, in accordance with the Company Statement on Commitment in Organizing Organizations and / or Governance Functions by Middle Scale Issuers dated January 7, 2020 and in accordance with OJK Regulation No. 53/2017.

with the following duties and responsibilities:

- a. prepare and implement an annual Internal Audit plan;
- b. test and evaluate the implementation of internal control and risk management systems in accordance with company policy;
- c. examine and evaluate the efficiency and effectiveness in finance, accounting, operations, human resources, marketing, information technology and other activities;
- d. provide suggestions for improvements and objective information about the activities examined at all levels of management;
- e. make an audit report and submit the report to the president director and the board of commissioners;
- f. monitor, analyze and report the implementation of the improvements that have been suggested;
- g. cooperating with the Audit Committee;
- h. compile a program to evaluate the quality of internal audit activities carried out; and
- i. Conducting special inspection if needed

KOMITE NOMINASI DAN REMUNERASI

Untuk melaksanakan fungsi Nominasi dan Remunerasi, Perseroan tidak membentuk Komite karena fungsi tersebut dilaksanakan langsung oleh Dewan Komisaris berdasarkan Surat Keputusan Dewan Komisaris No. 005/SK/EMC/X/2019 tanggal 28 Oktober 2019. Sesuai Peraturan OJK No. 34/2014, tugas dan tanggung jawabnya adalah sebagai berikut:

- a. Terkait dengan fungsi Nominasi:
 1. Memberikan rekomendasi kepada Dewan Komisaris mengenai:
 - a. Komposisi jabatan anggota Direksi dan/atau anggota Dewan Komisaris;
 - b. Kebijakan dan kriteria yang dibutuhkan dalam proses Nominasi; dan
 - c. Kebijakan evaluasi kinerja bagi anggota Direksi dan/atau anggota Dewan Komisaris;
 2. Membantu Dewan Komisaris melakukan penilaian kinerja anggota Direksi dan/atau anggota Dewan Komisaris berdasarkan tolok ukur yang telah disusun sebagai bahan evaluasi;
 3. Memberikan rekomendasi kepada Dewan Komisaris mengenai program pengembangan kemampuan anggota Direksi dan/atau anggota Dewan Komisaris; dan
 4. Memberikan usulan calon yang memenuhi syarat sebagai anggota Direksi dan/atau anggota Dewan Komisaris kepada Dewan Komisaris untuk disampaikan kepada RUPS.
- b. Terkait dengan fungsi Remunerasi:
 1. Memberikan rekomendasi kepada Dewan Komisaris mengenai:
 - a) Struktur Remunerasi;
 - b) Kebijakan atas Remunerasi; dan
 - c) Besaran atas Remunerasi;
 2. Membantu Dewan Komisaris melakukan penilaian kinerja dengan kesesuaian Remunerasi yang diterima masing-masing anggota Direksi dan/atau anggota Dewan Komisaris.

AKUNTAN PUBLIK

KAP Jamaludin, Ardi, Sukimto & Rekan
Perkantoran Sentra Kramat A11, Jl. Kramat Raya No.7-9,
RT.4/RW.2, Kramat, Senen, Central Jakarta, Daerah Khusus
Ibukota Jakarta 10450
Telp. (021) 3910 600, 3910 580
Fax. (021) 3910 583

Nomor STTD : STTD.AP-07/PM.22/2018 atas nama Raynold
Nainggolan
Tanggal STTD : 11 Januari 2018
Keanggotaan Asosiasi : Institut Akuntan Publik Indonesia (IAPI)
Nomor Anggota Asosiasi : 3123

Pedoman Kerja : Standar Akuntansi Keuangan di Indonesia (PSAK
dan ISAK), Standar Profesional Akuntan Publik (SPAP), Kode Etik
Akuntan Publik.

NOMINATION AND REMUNERATION COMMITTEE

To carry out the Nomination and Remuneration function, the Company does not form a Committee because the function is carried out directly by the Board of Commissioners based on the Decree of the Board of Commissioners No. 005 / SK / EMC / X / 2019 dated October 28, 2019. In accordance with OJK Regulation No. 34/2014, the duties and responsibilities are as follows:

- a. Related to the Nomination function:
 1. Provide recommendations to the Board of Commissioners regarding:
 - a. Composition of positions of members of the Board of Directors and / or members of the Board of Commissioners;
 - b. Policies and criteria needed in the Nomination process; and
 - c. Performance evaluation policy for members of the Board of Directors and / or members of the Board of Commissioners;
 2. Assist the Board of Commissioners in evaluating the performance of members of the Board of Directors and / or members of the Board of Commissioners based on benchmarks that have been prepared as evaluation material;
 3. Provide recommendations to the Board of Commissioners regarding the capacity building program for members of the Board of Directors and / or members of the Board of Commissioners; and
 4. Provide proposals for candidates who qualify as members of the Board of Directors and / or members of the Board of Commissioners to the Board of Commissioners to be submitted to the GMS.
- b. Related to the Remuneration function:
 1. Provide recommendations to the Board of Commissioners regarding:
 - a) Remuneration Structure;
 - b) Policy on Remuneration; and
 - c) Amount of Remuneration;
 2. Assist the Board of Commissioners in evaluating performance according to the remuneration received by each member of the Board of Directors and / or members of the Board of Commissioners.

PUBLIC ACCOUNTANT

KAP Jamaludin, Ardi, Sukimto & Rekan
Perkantoran Sentra Kramat A11, Jl. Kramat Raya No.7-9,
RT.4/RW.2, Kramat, Senen, Central Jakarta, Daerah Khusus
Ibukota Jakarta 10450
Telp. (021) 3910 600, 3910 580
Fax. (021) 3910 583

STTD Number: STTD.AP-07 / PM.22 / 2018 on behalf of Raynold
Nainggolan
STTD Date: January 11, 2018
Association membership: Indonesian Institute of Certified Public
Accountants (IAPI)
Association Member Number: 3123

Work Guidelines: Financial Accounting Standards in Indonesia
(PSAK and ISAK), Professional Standards for Public Accountants
(SPAP), Code of Ethics for Public Accountants.

Tugas pokok Akuntan Publik adalah melaksanakan audit berdasarkan standar auditing yang ditetapkan oleh IAPI. Standar tersebut mengharuskan akuntan publik untuk merencanakan dan melaksanakan audit agar memperoleh keyakinan memadai bahwa laporan keuangan bebas dari salah saji material. Suatu audit meliputi pemeriksaan, atas dasar pengujian, bukti-bukti yang mendukung jumlah-jumlah dan pengungkapan dalam laporan keuangan. Audit juga meliputi penilaian atas prinsip akuntansi yang digunakan dan estimasi signifikan yang dibuat oleh manajemen, serta penilaian terhadap penyajian laporan keuangan secara keseluruhan.

Laporan keuangan Perseroan untuk berakhir pada tanggal 31 Desember 2019 dan tahun-tahun yang berakhir pada tanggal 31 Desember 2018, 2017 yang telah diaudit oleh Kantor Akuntan Publik Jamaludin, Ardi, Sukimto & Rekan dengan pendapat tanpa modifikasi yang ditandatangani oleh Bapak Raynold Nainggolan (Ijin Akuntan Publik No. AP. 1317) untuk Laporan Keuangan Perseroan yang berakhir pada 31 Desember 2019 dan tahun yang berakhir 31 Desember 2018.

Manajemen Risiko

Dalam menjalankan kegiatan usahanya, Perseroan harus menyiapkan diri menghadapi beragam risiko yang bisa terjadi dan akan berdampak terhadap kinerja keuangan dan kelangsungan usaha Perseroan sehingga Perseroan perlu melakukan manajemen risiko dengan melakukan mitigasi risiko sebagai berikut:

- **Risiko Utama yang Mempunyai Pengaruh Signifikan Terhadap Kelangsungan Usaha Perseroan**

Risiko Ketersediaan Bahan Baku Dari Pihak Ketiga

Dalam menjalankan kegiatan usahanya, Perseroan bergantung kepada pihak ketiga, yaitu nelayan dan pengepul, untuk memenuhi ketersediaan bahan baku yang dibutuhkan oleh Perseroan. Dalam hal Perseroan mengalami kesulitan dalam memperoleh bahan baku, maka hal tersebut dapat mengakibatkan menurunnya kemampuan Perseroan dalam menyediakan produk Perseroan kepada para pelanggan Perseroan, dimana hal tersebut dapat memberikan dampak negatif terhadap operasional dan kinerja keuangan Perseroan. Perseroan sangat menjaga hubungan baik dengan nelayan dan pengepul namun Perseroan tidak dapat menjamin bahwa pihak ketiga tersebut dapat selalu memberikan komitmen untuk menyediakan bahan baku bagi Perseroan.

Perseroan memitigasi risiko ketersediaan bahan baku dari pihak ketiga dengan cara menjalin kemitraan dengan para nelayan, dimana Perseroan membantu para nelayan untuk membuat kapal dan/atau rumpon ikan, dan sebagai gantinya para nelayan tersebut memasok bahan baku bagi Perseroan.

The main job of the Public Accountant is to conduct an audit based on auditing standards set by IAPI. The standard requires public accountants to plan and carry out audits in order to obtain adequate confidence that the financial statements are free from material misstatements. An audit includes examining, on a test basis, evidence supporting the amounts and disclosures in the financial statements. An audit also includes assessing the accounting principles used and significant estimates made by management, as well as evaluating the overall financial statement presentation.

The Company's financial statements to end on December 31, 2019 and the years ended December 31, 2018, 2017 that have been audited by the Public Accounting Firm Jamaludin, Ardi, Sukimto & Partners with an unmodified opinion signed by Mr. Raynold Nainggolan (Accountant License Public No. AP. 1317) for the Company's Financial Statements which ended on December 31, 2019 and the year ended December 31, 2018.

Risk Management

In carrying out its business activities, the Company must prepare itself for a variety of potential risks that can occur and will have an impact on the financial performance and business continuity of the Company so that the Company needs to manage risk by mitigating risks as follows:

- **Main Risks that Have a Significant Effect on the Company's Business Continuity**

Risk on the Availability of Raw Materials from Third Party

In carrying out its business activities, the Company relies on third parties, namely fishermen and collectors, to fulfill the availability of raw materials needed by the Company. In the event that the Company experiences difficulties in obtaining raw materials, this may result in a decrease in the Company's ability to provide Company products to its customers, which can have a negative impact on the Company's operations and financial performance. The Company maintains good relations with fishermen and collectors, but the Company cannot guarantee that the third party can always provide a commitment to always provide raw materials for the Company.

The Company mitigates the risk of availability of raw materials from third parties by establishing partnerships with fishermen, where the Company helps fishermen to make boats and / or fish FADs, and instead the fishermen supply raw materials to the Company.

• Risiko Usaha

Risiko Iklim

Sebagai perusahaan yang bergerak di bidang pengolahan dan perdagangan hasil perikanan, kondisi iklim dan cuaca menjadi salah satu risiko usaha utama yang dihadapi oleh Perseroan. Hal tersebut dikarenakan kondisi iklim berpengaruh atas tingkat pasokan bahan baku yang diperoleh Perseroan, dimana apabila cuaca kurang mendukung, para nelayan tidak mampu untuk melaut dan memperoleh pasokan bahan baku bagi Perseroan dan tingkat pasokan bahan baku Perseroan menjadi menurun dan hal ini dapat menyebabkan proses produksi Perseroan menjadi terhambat.

Perseroan memitigasi risiko iklim dengan cara senantiasa mengontrol persediaan bahan baku serta menambah persediaan bahan baku untuk mengatasi kelangkaan bahan baku pada saat cuaca kurang mendukung.

Risiko Fluktuasi Harga Bahan Baku dan Volume Penjualan

Sebagai perusahaan yang bergerak di bidang industri pengolahan dan perdagangan hasil perikanan, harga bahan baku menjadi salah satu risiko usaha utama yang dihadapi Perseroan. Kenaikan maupun penurunan harga bahan baku akan memengaruhi harga jual produk Perseroan yang akan berdampak pada kenaikan maupun penurunan permintaan dari para importir. Sehingga faktor harga bahan baku memberikan dampak yang signifikan terhadap volume penjualan Perseroan.

Perseroan memitigasi risiko fluktuasi harga bahan baku dan volume penjualan dengan menjalin hubungan yang baik dengan para pemasok Perseroan, yaitu para nelayan dan pengepul, serta senantiasa menjaga kualitas dan ketepatan waktu pengiriman produk dalam rangka menjaga kepuasan para pelanggan Perseroan.

Risiko Kegagalan Pembayaran Oleh Pelanggan dan Likuiditas Perseroan

Perusahaan yang bergerak di industri pengolahan dan perdagangan hasil perikanan membutuhkan modal kerja yang besar agar dapat menutupi biaya produksinya. Sehingga penundaan dan kegagalan pembayaran produk dari pelanggan dapat memberikan dampak negatif terhadap perputaran modal kerja atau likuiditas Perseroan. Besarnya kebutuhan modal kerja disebabkan oleh sistem pembelian bahan baku secara tunai kepada pemasok dan sebaliknya Perseroan akan melakukan pengiriman barang sesuai jadwal pengiriman serta permintaan dari pelanggan. Untuk penjualan ekspor, Perseroan baru akan menerima pembayaran setelah dokumen ekspor lengkap sehingga terdapat jeda waktu antara pengiriman barang dengan penerimaan pembayaran dari pelanggan. Selain itu dengan adanya termin pembayaran akan membuat Perseroan tidak dapat langsung membukukan penerimaan pada saat produk diterima oleh pelanggan.

Lebih lanjut, dalam hal Perseroan mengalami kesulitan dalam mendapatkan sumber pendanaan untuk membiayai modal kerja dan belanja modal dan/atau terdapat ketidaksesuaian atas sumber dana yang dimiliki dengan pembayaran liabilitas yang telah jatuh tempo, hal ini dapat memberikan dampak negatif kepada operasional dan kinerja keuangan Perseroan.

• Business Risk

Risk of Climate

As a company engaged in the processing and trade of fishery products, climate and weather conditions become one of the main business risks faced by the Company. That is because climatic conditions affect the level of supply of raw materials obtained by the Company, where if the weather is less favorable, fishermen are unable to go to sea and obtain supplies of raw materials for the Company and the level of supply of the Company's raw materials decreases and this can cause the Company's production process become obstructed.

The Company mitigates climate risk by continuously controlling the supply of raw materials and increasing the supply of raw materials to overcome the scarcity of raw materials when the weather is less favorable.

Risk of Fluctuations in Raw Material Prices and Sales Volume

As a company engaged in the processing and trading industry of fishery products, the price of raw materials is one of the main business risks faced by the Company. Increase or decrease in raw material prices will affect the selling price of the Company's products which will have an impact on the increase or decrease in demand from importers. So the raw material price factor has a significant impact on the Company's sales volume.

The Company mitigates the risk of fluctuations in raw material prices and sales volumes by establishing good relationships with the Company's suppliers, namely fishermen and collectors, and always maintaining the quality and timeliness of product delivery in order to maintain the satisfaction of the Company's customers.

Risk of Payment Failure by Customers and Company Liquidity

Companies engaged in the processing and trade in fishery products require large working capital in order to cover their production costs. So that the delay and failure of product payments from customers can have a negative impact on the Company's working capital or liquidity turnover. The amount of working capital needs is caused by the system of purchasing raw materials in cash to suppliers and vice versa the Company will deliver goods according to the delivery schedule and requests from customers. For export sales, the Company will only receive payment after the export documents are complete so that there is a time lag between sending goods and receiving payments from customers. In addition, the existence of payment terms will prevent the Company from directly recording receipts when the product is received by the customer.

Furthermore, if the Company experiences difficulties in obtaining funding sources to finance working capital and capital expenditure and / or there is a discrepancy with the source of funds owned by payment of liabilities that are past due, this can have a negative impact on the Company's operational and financial performance.

Perseroan melakukan mitigasi risiko kegagalan pembayaran pelanggan dan likuiditas dengan melaksanakan profiling pelanggan, dimana Perseroan mengutamakan pelanggan-pelanggan yang dengan profil yang lebih baik dan dapat dipercaya. Perseroan juga senantiasa menganalisa ketersediaan arus kas dan struktur pendanaan serta mengawasi arus kas aktual dan proyeksi secara terus menerus dan mengawasi profil tanggal jatuh tempo aset dan liabilitas keuangan.

The Company mitigates the risk of customer payment failure and liquidity by implementing customer profiling, where the Company prioritizes customers with better and more trusted profiles. The Company also constantly analyzes the availability of cash flows and funding structures as well as continuously monitoring the actual and projected cash flows and oversees the profile of the maturity dates of financial assets and liabilities.

Risiko Kerusakan Bahan Baku dan Produk Perseroan serta Penghapusan Persediaan

Risk of Damage to the Company's Raw Materials and Products and Inventory Eradication

Perseroan menyimpan persediaan bahan baku dan barang jadi di cold storage yang dimiliki Perseroan. Oleh karenanya, Perseroan memiliki risiko kerusakan persediaan yang disebabkan oleh lewatnya masa waktu dan/atau karena terjadinya malfungsi Cold Storage, dimana hal tersebut dapat memberikan dampak negatif terhadap operasional dan kinerja keuangan Perseroan.

The Company keeps inventories of raw materials and finished goods in cold storage owned by the Company. Therefore, the Company has a risk of inventory damage caused by the passage of time and / or due to the occurrence of Cold Storage malfunctions, which can have a negative impact on the Company's operations and financial performance.

Perseroan memitigasi risiko ini dan dalam rangka menjaga kesegaran produk perikanan segar, Perseroan memiliki sarana produksi untuk mengemas ikan dalam kemasan vakum, menyimpan produk perikanan segar di cold storage Perseroan yang dekat dengan pelabuhan, serta dengan mengimplementasikan manajemen persediaan First In First Out (FIFO).

The Company mitigates this risk and in order to maintain the freshness of fresh fishery products, the Company has production facilities to package fish in vacuum packaging, store fresh fishery products in the Company's cold storage close to the port, and by implementing First In First Out (FIFO) inventory management.

Risiko Kerugian Keuangan karena Kontaminasi Bakteri atau Virus dan Timbulnya Zat Alergen dari Ikan dalam Bahan Baku dan Produk

Risk of Financial Losses due to Bacterial or Virus Contamination and the Emergence of Allergic Substances from Fish in Raw Materials and Products

Nelayan dan pengepul sebagai pemasok Perseroan tidak dapat menjamin kesehatan dan/atau keamanan produk yang mereka pasok ke Perseroan, dimana setiap produk perikanan yang dipasok kepada Perseroan diambil dari lautan yang dapat terpapar oleh materi-materi yang tidak sehat dan mengandung penyakit yang berbahaya, serta apabila suhu bahan baku tidak terjaga dengan baik, bisa menimbulkan zat alergen. Oleh karenanya, Perseroan memiliki risiko kerugian keuangan dalam hal bahan baku dan/atau produk Perseroan mengandung virus atau bakteri atau zat alergen sehingga produk Perseroan tidak memenuhi standar keamanan produk pelanggan Perseroan.

Fishermen and collectors as the Company's suppliers cannot guarantee the health and / or safety of the products they supply to the Company, where every fishery product supplied to the Company is taken from the ocean that can be exposed to materials that are not healthy and contain dangerous diseases, and if the temperature of raw materials is not maintained properly, can cause allergens. Therefore, the Company carries a risk of financial loss in the event that its raw materials and / or products contain viruses or bacteria or allergens so that the Company's products do not meet the product safety standards of the Company's customers.

Perseroan memitigasi risiko ini dengan melakukan pengecekan bahan baku dan produk Perseroan di laboratorium yang dimiliki Perseroan di sarana produksi Perseroan di Jakarta untuk memeriksa dan menentukan kualitas dan keamanan bahan baku dan produk Perseroan.

The Company mitigates this risk by checking the Company's raw materials and products in its laboratories at the Company's production facilities in Jakarta to check and determine the quality and safety of the Company's raw materials and products.

Risiko Sewa Tanah Diakhiri Lebih Awal

Risk of Land Lease Ends Early

Perseroan menyewa tanah yang digunakan Perseroan untuk sarana produksi yang berlokasi di Aceh dan Kupang, dimana kontribusi cold storage kedua sarana produksi dimaksud adalah sebesar 22% dari total kapasitas cold storage Perseroan saat ini. Dalam hal pemilik tanah dalam rangka memenuhi peraturan perundang-undangan yang berlaku dan/atau alasan lain melakukan pengakhiran lebih awal atas perjanjian sewa, maka hal tersebut akan mengurangi pasokan bahan baku Perseroan dan memberikan dampak negatif kepada operasional dan kinerja keuangan Perseroan.

The Company leases land used by the Company for production facilities located in Aceh and Kupang, where the contribution of the cold storage of these two production facilities is 22% of the Company's current total cold storage capacity. In the case of landowners in the context of fulfilling the applicable laws and regulations and / or other reasons for early termination of the lease agreement, this will reduce the supply of the Company's raw materials and have a negative impact on the Company's operations and financial performance.

Perseroan memitigasi risiko ini dengan membangun sarana produksi baru yang berlokasi di Gorontalo dengan kapasitas cold storage sebesar 100 ton, dimana sarana produksi tersebut dibangun di atas tanah milik pihak terafiliasi Perseroan untuk Indonesia bagian tengah dan Timur, serta mencari peluang untuk membangun sarana produksi untuk Indonesia bagian Barat.

The Company mitigates this risk by building new production facilities located in Gorontalo with a cold storage capacity of 100 tons, where the production facilities are built on land owned by affiliated parties for central and eastern Indonesia, and looking for opportunities to build production facilities for parts of Indonesia West.

Risiko Ketidakpastian Pesanan Pelanggan

Transaksi antara Perseroan dan pelanggan Perseroan tidak dijalankan berdasarkan kontrak hukum yang mengikat, dan hanya berdasarkan purchase order yang disampaikan oleh pelanggan kepada Perseroan. Oleh karenanya, Perseroan memiliki risiko penurunan pesanan pelanggan yang dapat memberikan dampak negatif kepada operasional dan kinerja keuangan Perseroan.

Risk of Uncertain Customer Orders

Transactions between the Company and the Company's customers are not carried out based on binding legal contracts, and only based on purchase orders submitted by customers to the Company. Therefore, the Company has the risk of decreasing customer orders that can have a negative impact on the Company's operations and financial performance.

Perseroan memitigasi risiko ini dengan senantiasa menjaga hubungan baik Perseroan dengan para pelanggan Perseroan dan senantiasa menyediakan produk berkualitas tinggi secara konsisten untuk menjaga kepuasan pelanggan.

The Company mitigates this risk by always maintaining good relations with the Company's customers and always providing high quality products consistently to maintain customer satisfaction.

Risiko Ketergantungan kepada Beberapa Pelanggan Utama

Perseroan memiliki beberapa pelanggan utama yang memberikan kontribusi yang signifikan terhadap total penjualan Perseroan. Oleh karenanya, Perseroan memiliki risiko penurunan penjualan dalam hal Perseroan tidak dapat mempertahankan pelanggan-pelanggan utama Perseroan dimaksud

Risk of Dependence on Several Major Customers

The Company has several main customers who make a significant contribution to the Company's total sales. Therefore, the Company has a risk of declining sales in the event that the Company cannot retain the Company's main customer.

Perseroan memitigasi risiko ini dengan senantiasa menjaga hubungan baik Perseroan dengan para pelanggan Perseroan dan senantiasa menyediakan produk berkualitas tinggi secara konsisten serta menjaga ketepatan waktu pengiriman produk dalam rangka menjaga kepuasan pelanggan.

The Company mitigates this risk by always maintaining good relations with the Company's customers and always providing high quality products consistently and maintaining timely delivery of products in order to maintain customer satisfaction.

Risiko Persaingan Usaha

Dalam menjalankan kegiatan usahanya, Perseroan menyadari risiko persaingan usaha menjadi salah satu risiko yang berpengaruh akan tetapi risiko persaingan usaha ini berada lebih pada tingkat regional. Perseroan menghadapi persaingan terutama dari pengeksportir dari negara Thailand dan Vietnam dimana para pengeksportir mendapatkan dukungan dari Pemerintah sehingga kegiatan usaha mereka lebih mumpuni karena didukung peralatan dan teknologi penangkapan ikan daripada pengusaha di Indonesia. Perseroan menyadari juga bahwa Indonesia kaya akan sumber daya alam terutama hasil laut serta dukungan Pemerintah dalam mengantisipasi penangkapan ikan ilegal di perairan Indonesia.

Risk of Business Competition

In carrying out its business activities, the Company realizes the risk of business competition to be one of the risks which influences but the risk of business competition is more at the regional level. The Company faces competition especially from exporters from Thailand and Vietnam where exporters have the support of the Government so that their business activities are more capable because they are supported by fishing equipment and technology than entrepreneurs in Indonesia. The Company is also aware that Indonesia is rich in natural resources, especially marine products and the Government's support in anticipating illegal fishing in Indonesian waters.

Perseroan memitigasi risiko persaingan usaha dengan cara mendukung program Pemerintah tentang pemberantasan penangkapan ikan ilegal dalam rangka memperoleh dukungan Pemerintah serta menjaga kualitas dan ketepatan waktu pengiriman produk Perseroan dalam rangka menjaga kepuasan pelanggan.

The Company mitigates the risk of business competition by supporting the Government's program on combating illegal fishing in order to obtain Government support and maintain the quality and timeliness of the delivery of the Company's products in order to maintain customer satisfaction.

Risiko Perubahan Nilai Tukar

Perseroan memiliki pelanggan yang mayoritas berdomisili di luar negeri, sehingga sebagian besar penjualan yang dilakukan oleh Perseroan adalah ekspor dan sebagian besar pendapatan yang dimiliki Perseroan bermata uang dollar Amerika Serikat. Dengan besarnya kontribusi penjualan ekspor terhadap total penjualan Perseroan, Perseroan memiliki risiko terhadap fluktuasi serta perubahan nilai tukar mata uang asing terhadap mata uang Rupiah, yang selanjutnya dapat mempengaruhi pendapatan bersih dan arus kas dari kegiatan usaha Perseroan.

Perseroan memitigasi risiko perubahan nilai tukar dengan cara senantiasa memantau pergerakan mata uang asing terhadap mata uang rupiah.

Risiko Ketergantungan Terhadap Pembiayaan Perbankan dan Pembiayaan dari Pihak Berelasi untuk Membiayai Operasional

Perseroan memiliki ketergantungan yang tinggi terhadap pembiayaan dari perbankan dan pihak berelasi Perseroan dalam rangka membiayai operasional Perseroan karena siklus bisnis Perseroan yang membayar pemasok di muka dan harus menunggu untuk menerima pembayaran dari pelanggan. Oleh karenanya, Perseroan memiliki risiko pembiayaan operasional dalam hal pihak perbankan dan/atau pihak berelasi Perseroan tidak dapat memberikan pembiayaan yang dibutuhkan oleh Perseroan, dimana hal ini dapat memberikan dampak negatif terhadap operasional dan perkembangan usaha Perseroan.

Perseroan memitigasi risiko ini dengan senantiasa menjaga hubungan yang baik dengan kreditur bank Perseroan dengan cara menjaga pembayaran pokok dan bunga yang lancar sekaligus menjaga pinjaman bank dalam tingkat yang aman.

Risiko Perubahan Peraturan Perundang-Undangan

Perseroan memiliki kegiatan usaha yang bergerak di bidang pengolahan dan perdagangan hasil perikanan, dimana Perseroan mengeksport sebagian besar produknya ke Amerika Serikat, Mexico, negara-negara Eropa, dan negara-negara Asia, sehingga kegiatan usaha Perseroan tergantung pada berbagai jenis peraturan perundang-undangan baik di Indonesia, yaitu peraturan perundang-undangan yang berhubungan dengan persyaratan perizinan, praktek perdagangan, penetapan harga, serta pajak, maupun peraturan perundang-undangan yang berlaku di negara-negara tempat tujuan ekspor yang mengatur hal-hal yang berkaitan dengan standar produk, lingkungan, kesehatan, ketenagakerjaan, keamanan, pengangkutan dan pengolahan hasil perikanan, dan oleh karenanya perubahan peraturan perundang-undangan menjadi salah satu risiko usaha yang dihadapi oleh Perseroan, dimana dalam hal terjadi perubahan peraturan perundang-undangan dan Perseroan tidak siap untuk menyesuaikan dan/atau memenuhi peraturan perundang-undangan dimaksud, hal tersebut dapat memberikan dampak negatif terhadap kinerja operasional dan keuangan Perseroan.

Perseroan memitigasi risiko perubahan peraturan perundang-undangan dengan senantiasa mengikuti perubahan-perubahan peraturan dan/atau kebijakan terkait yang berlaku di Indonesia maupun negara-negara tujuan ekspor serta menyesuaikan strategi usaha Perseroan dengan kebijakan dan peraturan-perundang-undangan yang berlaku.

Risk of Changes in Exchange Rates

The Company has a majority of customers domiciled abroad, so that most of the sales made by the Company are exports and most of the revenue owned by the Company has US dollar currency. With the large contribution of export sales to the total sales of the Company, the Company runs the risk of fluctuations and changes in the exchange rate of foreign currencies against the Rupiah, which in turn can affect net income and cash flow from the Company's business activities.

The Company mitigates the risk of exchange rate changes by constantly monitoring the movement of foreign currencies against the rupiah.

Risk of Dependence on Banking Financing and Financing from Related Parties to Fund Operations

The Company has a high dependency on financing from banks and related parties of the Company in order to finance the Company's operations because the Company's business cycle pays suppliers in advance and has to wait to receive payments from customers. Therefore, the Company has the risk of operational financing in the event that the banking and / or related parties of the Company cannot provide the financing needed by the Company, which can have a negative impact on the operations and business development of the Company.

The Company mitigates this risk by always maintaining a good relationship with the Company's bank creditors by maintaining smooth principal and interest payments while maintaining bank loans at a safe level.

Risk of Changes in Legislation

The Company has business activities that are engaged in processing and trading of fishery products, where the Company exports most of its products to the United States, Mexico, European countries, and Asian countries, so that the Company's business activities depend on various types of legislation either in Indonesia, namely laws and regulations relating to licensing requirements, trade practices, pricing, and taxes, as well as laws and regulations in force in export destination countries that regulate matters relating to product standards, the environment, health, employment, security, transportation and processing of fishery products, and therefore changes in legislation become one of the business risks faced by the Company, where in the event of changes in legislation and the Company is not ready to adjust and / or meet the regulations the legislation referred to, this can have a negative impact on the Company's operational and financial performance

The Company mitigates the risk of changes in laws and regulations by following changes in regulations and / or related policies that apply in Indonesia and export destination countries and adjusts the Company's business strategy with applicable policies and regulations.

• Risiko Umum

Risiko Kondisi Perekonomian Secara Makro dan Global

Kondisi perekonomian makro dan global dapat mempengaruhi harga bahan baku dimana hal tersebut mempengaruhi harga jual produk Perseroan. Kondisi perekonomian makro dan global yang kondusif akan meningkatkan daya beli Masyarakat akan produk Perseroan dan begitu juga sebaliknya.

Lebih lanjut, sebagian besar hasil penjualan Perseroan secara historis diperoleh dari luar negeri (ekspor) dan Perseroan mengestimasi bahwa akan terus memperoleh pendapatannya dalam jumlah yang substansial dari luar negeri. Oleh karenanya, pasar global seperti Amerika Serikat juga berpengaruh terhadap bisnis, hasil operasi, arus kas, dan kondisi keuangan Perseroan.

Risiko Suku Bunga

Perseroan menghadapi risiko tingkat suku bunga yang disebabkan oleh perubahan tingkat suku bunga pinjaman yang dikenakan bunga. Suku bunga atas pinjaman jangka pendek dapat berfluktuasi sepanjang periode pinjaman. Kebijakan keuangan memberikan panduan bahwa eksposur tingkat bunga harus diidentifikasi dan diminimalisasi atau dinetralisasi secara tepat waktu. Untuk mengukur risiko suku bunga, Perseroan melakukan analisa marjin suku bunga dan analisa persebaran pergerakan suku bunga.

Saat ini, Perseroan tidak mempunyai kebijakan formal lindung nilai atas risiko suku bunga.

• Risiko Bagi Investor

Risiko Fluktuasi Harga Saham Perseroan

Harga saham akan ditentukan sepenuhnya oleh tingkat penawaran dan permintaan Investor di BEI. Perseroan tidak dapat memprediksi tingkat fluktuasi harga saham Perseroan setelah Penawaran Umum Perdana Saham. Berikut beberapa faktor yang dapat mempengaruhi pergerakan harga saham Perseroan setelah Penawaran Umum Perdana Saham:

- Perbedaan antara realisasi kinerja Perseroan dengan yang diekspektasikan para Investor;
- Perubahan rekomendasi para analis pasar modal;
- Perubahan kondisi perekonomian Indonesia;
- Perubahan kondisi politik Indonesia;
- Penjualan saham oleh pemegang saham mayoritas Perseroan atau pemegang saham lain yang memiliki tingkat kepemilikan signifikan; dan
- Faktor-faktor lain yang dapat mempengaruhi kinerja keuangan dan prospek usaha Perseroan.

Risiko Kebijakan Dividen

Pembagian dividen diputuskan berdasarkan keputusan RUPS tahunan yang mengacu pada laporan keuangan Perseroan, dengan mempertimbangkan:

- Perolehan laba bersih
- Jika terjadi kerugian bersih, maka hal tersebut akan menjadi pertimbangan RUPS untuk tidak membagikan dividen;
- Kebutuhan untuk modal kerja dan belanja modal di masa yang akan datang; dan
- Kebutuhan untuk pengembangan usaha di masa yang akan datang.

• General Risk

Risk of Macro and Global Economic Conditions

Macro and global economic conditions can affect the prices of raw materials which affect the selling prices of the Company's products. Conducive macro and global economic conditions will increase the people's purchasing power for the Company's products and vice versa.

Furthermore, most of the Company's sales revenue has historically been obtained from abroad (exports) and the Company estimates that it will continue to obtain substantial amounts of revenue from abroad. Therefore, global markets such as the United States also affect the Company's business, operating results, cash flow and financial condition.

Risk of Interest Rate

The Company faces interest rate risk caused by changes in interest rates on loans that bear interest. Interest rates on short-term loans can fluctuate throughout the loan period. Financial policy provides guidance that interest rate exposures must be identified and minimized or neutralized in a timely manner. To measure interest rate risk, the Company carries out interest rate margin analysis and analysis of the spread of interest rate movements.

At present, the Company does not have a formal hedging policy for interest rate risk.

• Risk for Investors

Risk of Company Stock Price Fluctuations

The share price will be determined entirely by the level of supply and demand of Investors on the IDX. The Company cannot predict the level of fluctuation of the Company's share price after the Initial Public Offering. The following are several factors that can influence the movement of the Company's share price after the Initial Public Offering:

- Difference between the realization of the Company's performance and those expected by Investors;
- Changes in the recommendations of capital market analysts;
- Changes in the condition of the Indonesian economy;
- Changes in Indonesian political conditions;
- Sale of shares by the majority shareholder of the Company or other shareholders who have a significant level of ownership; and
- Other factors that can affect the financial performance and business prospects of the Company.

Dividend Policy Risk

Dividend distribution is decided based on the resolution of the annual GMS that refers to the Company's financial statements, taking into account:

- Net profit
- If there is a net loss, this will be considered by the GMS not to distribute dividends;
- The need for working capital and capital expenditure in the future; and
- The need for business development in the future.



**PERKARA HUKUM YANG DIHADAPI OLEH
PERSEROAN, DIREKSI DAN DEWAN KOMISARIS**

Sampai dengan Laporan tahunan ini diterbitkan, Perseroan tidak sedang terlibat dalam perkara pidana dan perkara perdata lain di Pengadilan Negeri dimana perseroan mempunyai tempat usaha, perkara perburuhan di hadapan Pengadilan Hubungan Industrial, sengketa tata usaha negara di pengadilan Tata Usaha Negara, tidak terlibat dalam sengketa perpajakan di Pengadilan Pajak, perkara arbitrase dihadapan Badan Arbitrase Nasional Indonesia dan perkara kepailitan, penundaan kewajiban pembayaran utang, dan/atau pembubaran dalam register perkara di Pengadilan Niaga serta tidak menerima somasi ataupun tuntutan dari pihak manapun.

**MATERIAL LITIGATION FACED BY THE COMPANY,
BOARD OF DIRECTORS AND BOARD OF
COMMISSIONERS**

Till the date of this annual report is published, the Company is not involved in criminal cases and other civil cases in the District Court where the company has a place of business, labor cases before the Industrial Relations Court, state administration disputes in the State Administration court, not involved in tax disputes in the Tax Court, the arbitration case before the Indonesian National Arbitration Board and the bankruptcy case, postponement of debt payment obligations, and / or dissolution in the case register at the Commercial Court and do not accept subpoena or demands from any party

**PERNYATAAN ANGGOTA DEWAN
KOMISARIS DAN DIREKSI TENTANG
TANGGUNG JAWAB ATAS LAPORAN
TAHUNAN 2019 PT ERA MANDIRI
CEMERLANG TBK**

**STATEMENT FROM THE MEMBERS OF THE
BOARD OF COMMISSIONERS AND THE BOARD
OF DIRECTORS REGARDING THE
RESPONSIBILITIES ON THE 2019 ANNUAL
REPORT OF PT ERA MANDIRI CEMERLANG TBK**

Laporan Keuangan Konsolidasian

Consolidated Financial Report

Kami yang bertanda tangan di bawah ini menyatakan bahwa semua informasi dalam Laporan Tahunan PT Era Mandiri Cemerlang Tbk tahun 2019 telah dimuat secara lengkap dan bertanggung jawab penuh atas kebenaran isi Laporan Tahunan Perseroan.

We the undersigned hereby declare that all information in this 2019 Annual Report of PT Era Mandiri Cemerlang Tbk have been stated in complete and take full responsibility for the accuracy of the contents of the Annual Report of the Company.

Demikian pernyataan ini dibuat dengan sebenarnya.
Jakarta, 10 Juni 2020

This statement is made in accordance with truly conditions.
Jakarta, June 10, 2020

Dewan Komisaris
Board of Commissioners



Lina
Komisaris Utama
President Commissioner



Kasturi Djuli
Komisaris Independen
Independent Commissioner

Dewan Direktur
Board of Directors



Johan Rose
Direktur Utama
President Director



Treddy Susanto
Direktur
Director

Halaman Ini Sengaja Dikosongkan
[This Page is Intentionally Left Blank](#)

PT ERA MANDIRI CEMERLANG TBK

Laporan Keuangan
Beserta Laporan Auditor Independen
Untuk Tahun yang Berakhir pada Tanggal-tanggal
31 Desember 2019 dan 2018

PT ERA MANDIRI CEMERLANG TBK

*Financial Statements
With Independent Auditors' Report
For the Years Ended
December 31, 2019 and 2018*

Daftar Isi**Table of Contents**

	<u>Halaman/ Page</u>	
Surat pernyataan direksi		<i>Board of directors' statement</i>
Laporan auditor independen		<i>Independent auditors' report</i>
Laporan posisi keuangan	1 - 2	<i>Statements of financial position</i>
Laporan laba rugi dan penghasilan komprehensif lain	3 - 4	<i>Statements of profit or loss and other comprehensive income</i>
Laporan perubahan ekuitas	5	<i>Statements of changes in equity</i>
Laporan arus kas	6 - 7	<i>Statements of cash flows</i>
Catatan atas laporan keuangan	8 - 65	<i>Notes to the financial statements</i>



PT ERA MANDIRI CEMERLANG Tbk

Office / Plant : Ruko Lodan Center
Jl. Lodan Raya No. 2, Blok F2-7 Ancol, Jakarta Utara 14430 - Indonesia
Telp. (62-21) 6930010, 6930017, 6930018 Fax. (62-21) 6930120

**SURAT PERNYATAAN DIREKSI
TENTANG
TANGGUNG JAWAB ATAS
LAPORAN KEUANGAN
PT ERA MANDIRI CEMERLANG Tbk.
Tanggal 31 Desember 2019 dan 2018, Serta
Untuk Tahun yang Berakhir pada Tanggal-tanggal
31 Desember 2019 dan 2018**

**BOARD OF DIRECTORS' STATEMENT
REGARDING
THE RESPONSIBILITY FOR
THE FINANCIAL STATEMENTS OF
PT ERA MANDIRI CEMERLANG Tbk.
As of December 31, 2019 and 2018, And
For The Years Ended
December 31, 2019 and 2018**

Yang bertanda tangan dibawah ini:

The undersigned:

Nama : Johan Rose
Alamat Kantor : Jl.Lodan Raya No 2 Ruko Lodan Center
Blok F2-7 Ancol Jakarta Utara

Name : Johan Rose
Office Address : Jl.Lodan Raya No 2 Ruko Lodan
Center Blok F2-7 Ancol Jakarta Utara

Alamat Domisili : Jalan Akasia Golf Mediterania Pantai
Indah Kapuk RT/RW 003/005 Kel:Kamal
Muara Kec:Penjaringan,Jakarta Utara

Domicile Address : Jalan Akasia Golf Mediterania Pantai
Indah Kapuk RT/RW 003/005
Kel:Kamal Muara Kec:Penjaringan
Jakarta Utara

Jabatan : Direktur Utama

Title : President Director

menyatakan bahwa:

declare that:

1. Bertanggung jawab atas penyusunan dan penyajian laporan keuangan PT Era Mandiri Cemerlang Tbk.;
2. Laporan keuangan PT Era Mandiri Cemerlang Tbk. telah disusun dan disajikan sesuai Standar Akuntansi Keuangan di Indonesia;
3. a. Semua Informasi dalam laporan keuangan PT Era Mandiri Cemerlang Tbk. telah dimuat secara lengkap dan benar;
b. Laporan keuangan PT Era Mandiri Cemerlang Tbk. tidak mengandung informasi atau fakta material yang tidak benar, dan tidak menghilangkan informasi atau fakta material;
4. Bertanggung jawab atas sistem pengendalian internal dalam PT Era Mandiri Cemerlang Tbk..

1. Responsible for the preparation and presentation of PT Era Mandiri Cemerlang Tbk. financial statements;
2. PT Era Mandiri Cemerlang Tbk. financial statements have been prepared and presented in accordance with Indonesian Financial Accounting Standards;
3. a. All information contained in PT Era Mandiri Cemerlang Tbk. financial statements has been disclosed in a complete and truthful manner;
b. PT Era Mandiri Cemerlang Tbk. financial statements do not contain any incorrect information or material fact, nor do they omit information or material fact;
4. Responsible for PT Era Mandiri Cemerlang Tbk. internal control system.

Demikian pernyataan ini dibuat dengan sebenarnya.

Thus this statement is made truthfully.

Atas nama dan mewakili Direksi / For and on behalf of the Board of Director

Johan Rose
Direktur Utama / President Director

Jakarta, 28 April 2020 / 28 April, 2020



Jamaludin, Ardi, Sukimto & Rekan

Registered Public Accountants
Member of **audittryst** International
Head Office License No.1418/KM.1/2012
Branch Office License No.109/KM.1/2013
Branch Office License : No.287/KM.1/2019

Laporan Auditor Independen

Independent Auditors' Report

Laporan No. 00105/2.0927/AU.1/05/1317-2/1/IV/2020

Report No. 00105/2.0927/AU.1/05/1317-2/1/IV/2020

Pemegang Saham, Dewan Komisaris
dan Direksi
PT Era Mandiri Cemerlang Tbk

The Shareholders, Boards of Commissioners
and Directors
PT Era Mandiri Cemerlang Tbk

Kami telah mengaudit laporan keuangan PT Era Mandiri Cemerlang Tbk ("Perusahaan") terlampir, yang terdiri dari laporan posisi keuangan tanggal 31 Desember 2019, serta laporan laba rugi dan penghasilan komprehensif lain, laporan perubahan ekuitas, dan laporan arus kas untuk tahun yang berakhir pada tanggal tersebut dan suatu ikhtisar kebijakan akuntansi signifikan dan informasi penjelasan lainnya.

We have audited the accompanying financial statements of PT Era Mandiri Cemerlang Tbk (the "Company"), which comprise the statements of financial position as of December 31, 2019, and the statements of profit or loss and other comprehensive income, changes in equity, and cash flows for the year then ended, and a summary of significant accounting policies and other explanatory information.

Tanggung jawab manajemen atas laporan keuangan

Management's responsibility for the financial statements

Manajemen bertanggung jawab atas penyusunan dan penyajian wajar laporan keuangan tersebut sesuai dengan Standar Akuntansi Keuangan di Indonesia, dan atas pengendalian internal yang dianggap perlu oleh manajemen untuk memungkinkan penyusunan laporan keuangan yang bebas dari kesalahan penyajian material, baik yang disebabkan oleh kecurangan maupun kesalahan.

Management is responsible for the preparation and fair presentation of such financial statements in accordance with Indonesian Financial Accounting Standards, and for such internal control as management determines is necessary to enable the preparation of financial statements that are free from material misstatement, whether due to fraud or error.

Tanggung jawab auditor

Auditors' responsibility

Tanggung jawab kami adalah untuk menyatakan suatu opini atas laporan keuangan tersebut berdasarkan audit kami. Kami melaksanakan audit kami berdasarkan Standar Audit yang ditetapkan oleh Institut Akuntan Publik Indonesia. Standar tersebut mengharuskan kami untuk mematuhi ketentuan etika serta merencanakan dan melaksanakan audit untuk memperoleh keyakinan memadai tentang apakah laporan keuangan tersebut bebas dari kesalahan penyajian material.

Our responsibility is to express an opinion on such financial statements based on our audits. We conducted our audits in accordance with Standards on Auditing established by the Indonesian Institute of Certified Public Accountants. Those standards require that we comply with ethical requirements and plan and perform the audit to obtain reasonable assurance about whether such financial statements are free from material misstatement.

Head Office • Perkantoran Sentra Kramat Blok A.11 | Jalan Kramat Raya No.7-9 | Jakarta 10450 - Indonesia
Phone : +62 21 3910600 | +62 21 3910580 | Fax : +62 21 391583

Branch Office • Ruko Bukit Beruntung Blok C.2 | Batam 29400 - Indonesia
Phone : +62 778 466866 | +62 778 461515 | Fax : +62 778 462342

• Jl. Sawo Kecik Raya No.2, Tebet | Jakarta 12840 - Indonesia
Phone : +62 21 28543316



Jamaludin, Ardi, Sukimto & Rekan

Registered Public Accountants
Member of **audittrivet** International

Suatu audit melibatkan pelaksanaan prosedur untuk memperoleh bukti audit tentang angka-angka dan pengungkapan dalam laporan keuangan. Prosedur yang dipilih bergantung pada pertimbangan auditor, termasuk penilaian atas risiko kesalahan penyajian material dalam laporan keuangan, baik yang disebabkan oleh kecurangan maupun kesalahan. Dalam melakukan penilaian risiko tersebut, auditor mempertimbangkan pengendalian internal yang relevan dengan penyusunan dan penyajian wajar laporan keuangan entitas untuk merancang prosedur audit yang tepat sesuai dengan kondisinya, tetapi bukan untuk tujuan menyatakan opini atas keefektifitasan pengendalian internal entitas. Suatu audit juga mencakup pengevaluasian atas ketepatan kebijakan akuntansi yang digunakan dan kewajaran estimasi akuntansi yang dibuat oleh manajemen, serta pengevaluasian atas penyajian laporan keuangan secara keseluruhan.

Kami yakin bahwa bukti audit yang telah kami peroleh adalah cukup dan tepat untuk menyediakan suatu basis bagi opini audit kami.

Opini

Menurut opini kami, laporan keuangan terlampir menyajikan secara wajar, dalam semua hal yang material, posisi keuangan PT Era Mandiri Cemerlang Tbk tanggal 31 Desember 2019, serta kinerja keuangan dan arus kasnya untuk tahun yang berakhir pada tanggal tersebut, sesuai dengan Standar Akuntansi Keuangan di Indonesia.

An audit involves performing procedures to obtain audit evidence about the amounts and disclosures in the financial statements. The procedures selected depend on the auditors' judgment, including the assessment of the risks of material misstatement of the financial statements, whether due to fraud or error. In making those risk assessments, the auditors consider internal control relevant to the entity's preparation and fair presentation of the financial statements in order to design audit procedures that are appropriate in the circumstances, but not for the purpose of expressing an opinion on the effectiveness of the entity's internal control. An audit also includes evaluating the appropriateness of accounting policies used and the reasonableness of accounting estimates made by management, as well as evaluating the overall presentation of the financial statements.

We believe that the audit evidence we have obtained is sufficient and appropriate to provide a basis for our audit opinion.

Opinion

In our opinion, the accompanying financial statements present fairly, in all material respects, the financial position of PT Era Mandiri Cemerlang Tbk as of December 31, 2019, and its financial performance and cash flows for the year then ended, in accordance with Indonesian Financial Accounting Standards.

Jamaludin, Ardi, Sukimto & Rekan

Reynold Nainggolan

Registrasi Akuntan Publik / Public Accountant Registration
No. AP.1317

28 April 2020 / April 28, 2020

PT ERA MANDIRI CEMERLANG TBK
LAPORAN POSISI KEUANGAN

31 Desember 2019 dan 2018

(Saldo dalam tabel disajikan dalam Rupiah, kecuali dinyatakan lain)

PT ERA MANDIRI CEMERLANG TBK
STATEMENTS OF FINANCIAL POSITION

December 31, 2019 and 2018

(Amounts in tables are expressed in Rupiah, unless otherwise stated)

	Catatan/ Notes	31 Desember 2019/ December 31, 2019	31 Desember 2018/ December 31, 2018	
ASET				ASSETS
ASET LANCAR				CURRENT ASSETS
Kas	5	1.840.739.734	1.390.297.460	Cash
Piutang usaha	6	14.899.476.039	19.386.910.317	Trade receivables
Piutang lain-lain		71.646.000	100.769.000	Other receivables
Persediaan	7	23.804.898.157	22.376.400.023	Inventories
Uang muka	8	20.416.430.766	10.968.049.427	Advances
Beban dibayar dimuka		21.782.232	15.342.155	Prepaid expenses
Total Aset Lancar		61.054.972.928	54.237.768.382	Total Current Assets
ASET TIDAK LANCAR				NON-CURRENT ASSETS
Piutang kemitraan	9	3.611.312.500	5.414.437.500	Due from partnership
Aset tetap - neto	10	22.398.390.939	18.700.927.516	Fixed assets - net
Aset pajak tangguhan	16c	465.102.710	372.614.361	Deferred tax assets
Aset tidak lancar lainnya	11	8.319.203.806	2.590.083.627	Other non-current assets
Total Aset Tidak Lancar		34.794.009.955	27.078.063.004	Total Non-Current Assets
TOTAL ASET		95.848.982.883	81.315.831.386	TOTAL ASSETS
LIABILITAS DAN EKUITAS				LIABILITIES AND EQUITY
LIABILITAS JANGKA PENDEK				CURRENT LIABILITIES
Pinjaman bank jangka pendek	12	54.072.343.855	51.875.017.903	Short-term bank loans
Utang usaha	13	3.036.168.227	1.262.473.212	Trade payables
Utang pajak	16a	3.057.190.574	1.437.196.071	Taxes payables
Uang muka pelanggan	14	96.794.609	1.267.451.720	Advance from customers
Beban akrual	17	403.357.631	1.446.041.746	Accrued expenses
Liabilitas jangka panjang jatuh tempo dalam waktu satu tahun				Current maturities of long-term liabilities
Utang pembiayaan konsumen	15	353.179.589	292.231.441	Consumer finance payables
Total Liabilitas Jangka Pendek		61.019.034.485	57.580.412.093	Total Current Liabilities
LIABILITAS JANGKA PANJANG				NON-CURRENT LIABILITIES
Liabilitas jangka panjang setelah dikurangi bagian jatuh tempo dalam satu tahun				Long-term liabilities - net of current maturities
Utang pembiayaan konsumen	15	261.945.745	136.504.659	Consumer finance payables
Utang pihak berelasi	18	-	11.000.000.000	Due to related parties
Liabilitas imbalan kerja	19	999.517.931	719.612.588	Employee benefits liabilities
Total Liabilitas Jangka Panjang		1.261.463.676	11.856.117.247	Total Long-term Liabilities
Total Liabilitas		62.280.498.161	69.436.529.340	Total Liabilities

Catatan atas laporan keuangan terlampir merupakan bagian yang tidak terpisahkan dari laporan keuangan secara keseluruhan.

The accompanying notes to the financial statements are an integral part of these financial statements.

PT ERA MANDIRI CEMERLANG TBK
LAPORAN POSISI KEUANGAN

31 Desember 2019 dan 2018

(Saldo dalam tabel disajikan dalam Rupiah, kecuali dinyatakan lain)

PT ERA MANDIRI CEMERLANG TBK
STATEMENTS OF FINANCIAL POSITION

December 31, 2019 and 2018

(Amounts in tables are expressed in Rupiah, unless otherwise stated)

	Catatan/ Notes	31 Desember 2019/ December 31, 2019	31 Desember 2018/ December 31, 2018	
EKUITAS				EQUITY
Modal saham - nilai nominal				<i>Share capital - nominal value</i>
Rp50 per saham pada tanggal				<i>per value Rp50 at December 31, 2019 and</i>
31 Desember 2019 dan Rp100.000 per saham				<i>per value Rp100,000 at December 31, 2018</i>
pada tanggal 31 Desember 2018				
Modal dasar - 2.000.000.000 saham				<i>Authorized - 2,000,000,000 shares at</i>
pada tanggal 31 Desember 2019 dan				<i>December 31, 2019 and 50,000 shares at</i>
50.000 saham pada tanggal				<i>December 31, 2018</i>
31 Desember 2018				<i>Issued and paid -</i>
Modal ditempatkan dan disetor -				<i>500,000,000 shares at</i>
500.000.000 saham pada tanggal				<i>December 31, 2019 and 20,000 shares at</i>
31 Desember 2019 dan 20.000 saham				<i>December 31, 2018</i>
pada tanggal 31 Desember 2018	20	25.000.000.000	2.000.000.000	<i>Advance for share subscription</i>
Uang muka setoran modal		-	3.000.000.000	<i>Additional paid-in capital</i>
Tambahan modal disetor	21	155.000.000	155.000.000	<i>Other comprehensive income</i>
Penghasilan komprehensif lain		(17.486.505)	(12.224.379)	<i>Retained earnings</i>
Saldo laba				<i>Appropriated</i>
Telah ditentukan penggunaannya		10.000.000	-	<i>Unappropriated</i>
Belum ditentukan penggunaannya		8.420.971.227	6.736.526.425	
Total Ekuitas		33.568.484.722	11.879.302.046	Total Equity
TOTAL LIABILITAS DAN EKUITAS		95.848.982.883	81.315.831.386	TOTAL LIABILITIES AND EQUITY

Catatan atas laporan keuangan terlampir merupakan bagian yang tidak terpisahkan dari laporan keuangan secara keseluruhan.

The accompanying notes to the financial statements are an integral part of these financial statements.

PT ERA MANDIRI CEMERLANG TBK
LAPORAN LABA RUGI DAN PENGHASILAN
KOMPREHENSIF LAIN
 Untuk Tahun yang Berakhir pada Tanggal-tanggal
 31 Desember 2019 dan 2018
 (Saldo dalam tabel disajikan dalam Rupiah, kecuali
 dinyatakan lain)

PT ERA MANDIRI CEMERLANG TBK
STATEMENTS OF PROFIT OR LOSS AND
OTHER COMPREHENSIVE INCOME
 For the Years Ended
 December 31, 2019 and 2018
 (Amounts in tables are expressed in Rupiah, unless
 otherwise stated)

	Catatan/ Notes	2019	2018	
PENJUALAN	23	109.624.275.276	120.671.262.221	SALES
BEBAN POKOK PENJUALAN	24	89.688.302.358	104.357.736.175	COST OF GOODS SOLD
LABA BRUTO		19.935.972.918	16.313.526.046	GROSS PROFIT
BEBAN USAHA	25			OPERATING EXPENSE
Beban umum dan administrasi		7.290.336.189	7.697.903.216	General and administrative expense
LABA USAHA		12.645.636.729	8.615.622.830	OPERATING PROFIT
PENGHASILAN (BEBAN) LAIN-LAIN				OTHER INCOMES (EXPENSES)
Keuntungan penjualan aset tetap		290.000.000	130.000.000	Gain on sale of fixed asset
Beban keuangan	26	(5.874.039.979)	(5.377.452.198)	Financing expenses
Beban piutang tak tertagih		(243.531.619)	(253.692.639)	Allowance for doubtful account
Keuntungan (kerugian) selisih kurs - neto		(44.331.234)	1.734.480.341	Gain (loss) on forex
Jasa manajemen		(40.246.066)	-	Management fee
Lain-lain - neto		(113.038.529)	(633.361.995)	Others - net
Beban Lain-lain - Neto		(6.025.187.427)	(4.400.026.491)	Other Expenses - Net
LABA SEBELUM MANFAAT (BEBAN)				PROFIT BEFORE INCOME TAX
PAJAK PENGHASILAN		6.620.449.302	4.215.596.339	BENEFIT (EXPENSE)
MANFAAT (BEBAN) PAJAK				INCOME TAX BENEFIT (EXPENSE)
PENGHASILAN				
Kini	16b	(2.016.738.807)	(1.849.133.571)	Current
Tangguhan	16c	90.734.307	132.462.685	Deferred
BEBAN PAJAK PENGHASILAN - NETO		(1.926.004.500)	(1.716.670.886)	INCOME TAX EXPENSE - NET
LABA NETO		4.694.444.802	2.498.925.453	NET PROFIT

Catatan atas laporan keuangan terlampir merupakan bagian yang tidak terpisahkan dari laporan keuangan secara keseluruhan.

The accompanying notes to the financial statements are an integral part of these financial statements.

PT ERA MANDIRI CEMERLANG TBK
LAPORAN LABA RUGI DAN PENGHASILAN
KOMPREHENSIF LAIN
 Untuk Tahun yang Berakhir pada Tanggal-tanggal
 31 Desember 2019 dan 2018
 (Saldo dalam tabel disajikan dalam Rupiah, kecuali
 dinyatakan lain)

PT ERA MANDIRI CEMERLANG TBK
STATEMENTS OF PROFIT OR LOSS AND
OTHER COMPREHENSIVE INCOME
 For the Years Ended
 December 31, 2019 and 2018
 (Amounts in tables are expressed in Rupiah, unless
 otherwise stated)

	Catatan/ Notes	2019	2018	
PENGHASILAN KOMPREHENSIF LAIN				OTHER COMPREHENSIVE INCOME
Pos-pos yang tidak akan direklasifikasikan lebih lanjut ke laba rugi:				<i>Items that will not be reclassified subsequently to profit or loss:</i>
Pengukuran kembali liabilitas imbalan kerja	19	(7.016.168)	(6.532.237)	<i>Remeasurement of employee benefits liabilities</i>
Pajak penghasilan terkait	16c	1.754.042	1.633.059	<i>Related incomes tax</i>
PENGHASILAN KOMPREHENSIF LAIN - NETO		<u>(5.262.126)</u>	<u>(4.899.178)</u>	OTHERS COMPREHENSIVE INCOME - NET
LABA KOMPREHENSIF NETO		<u>4.689.182.676</u>	<u>2.494.026.275</u>	NET COMPREHENSIVE INCOME
Laba per Saham Dasar dan Laba per Saham Dasar Dilusian	22	<u>17</u>	<u>62</u>	<i>Earning per Share Earning per Share Diluted</i>

Catatan atas laporan keuangan terlampir merupakan bagian yang tidak terpisahkan dari laporan keuangan secara keseluruhan.

The accompanying notes to the financial statements are an integral part of these financial statements.

PT ERA MANDIRI CEMERLANG TBK
LAPORAN PERUBAHAN EKUITAS
Untuk Tahun yang Berakhir pada Tanggal-tanggal
31 Desember 2019 dan 2018
(Saldo dalam tabel disajikan dalam Rupiah, kecuali dinyatakan lain)

PT ERA MANDIRI CEMERLANG TBK
STATEMENTS OF CHANGES IN EQUITY
For the Years Ended December 31, 2019 and 2018
(Amounts in tables are expressed in Rupiah, unless otherwise stated)

	Modal Saham Ditempakan dan Disetori <i>Issued and Paid Share Capital</i>	Uang Muka Setoran Modal/ Advance For Share Subscription	Tambah Modal Disetori/ Additional Paid-In Capital	Penghasilan Komprehensif Lain/ Other Comprehensive Income	Saldo Laba/ Retained Earnings		Total Ekuitas/ Total Equity	
					Telah Ditetapkan Penggunaannya/ Appropriated	Belum Ditetapkan Penggunaannya/ Unappropriated		
Saldo 1 Januari 2018	2.000.000.000	3.000.000.000	155.000.000	(7.325.201)	-	4.237.600.972	9.385.275.771	Balance as of January 1, 2018
Laba neto tahun berjalan	-	-	-	-	-	2.498.925.453	2.498.925.453	Net profit for the year
Penghasilan komprehensif lain neto tahun berjalan	-	-	-	(4.899.178)	-	-	(4.899.178)	Others comprehensive income for the year - net
Saldo 31 Desember 2018	2.000.000.000	3.000.000.000	155.000.000	(12.224.379)	-	6.736.526.425	11.878.302.046	Balance as of December 31, 2018
Konversi utang pemegang saham menjadi modal ditempatkan	11.000.000.000	-	-	-	-	-	11.000.000.000	Convertible due to share holder paid in capital
Pembentukan cadangan umum	-	-	-	-	10.000.000	(10.000.000)	-	Appropriation of general reserve
Dividen	3.000.000.000	-	-	-	-	(3.000.000.000)	-	Dividend
Setoran modal	9.000.000.000	(3.000.000.000)	-	-	-	-	6.000.000.000	Paid in capital
Laba neto tahun berjalan	-	-	-	-	-	4.694.444.802	4.694.444.802	Net profit for the period
Penghasilan komprehensif lain neto tahun berjalan neto	-	-	-	(5.262.126)	-	-	(5.262.126)	Others comprehensive income for the period - net
Saldo 31 Desember 2019	25.000.000.000	-	155.000.000	(17.486.505)	18.000.000	8.420.971.227	33.568.484.722	Balance as of December 31, 2019

Catatan atas laporan keuangan terlampir merupakan bagian yang tidak terpisahkan dari laporan keuangan secara keseluruhan.

The accompanying notes to the financial statements are an integral part of these financial statements.

PT ERA MANDIRI CEMERLANG TBK
LAPORAN ARUS KAS
Untuk Tahun yang Berakhir pada Tanggal-tanggal
31 Desember 2019 dan 2018
(Saldo dalam tabel disajikan dalam Rupiah, kecuali
dinyatakan lain)

PT ERA MANDIRI CEMERLANG TBK
STATEMENTS OF CASH FLOWS
For the Years Ended
December 31, 2019 and 2018
(Amounts in tables are expressed in Rupiah, unless
otherwise stated)

	2019	2018	
ARUS KAS DARI AKTIVITAS OPERASI			CASH FLOWS FROM OPERATING ACTIVITIES
Penerimaan dari pelanggan	112.941.052.443	120.101.035.673	<i>Receipts from customers</i>
Pembayaran ke pemasok	(96.317.228.946)	(116.673.998.321)	<i>Payments to suppliers</i>
Pembayaran untuk beban operasional	(7.290.336.189)	(7.697.903.216)	<i>Payments for operating expenses</i>
Pembayaran atas beban keuangan	(5.874.039.979)	(5.377.452.198)	<i>Payment for financing expense</i>
Pembayaran pajak penghasilan badan	(2.016.738.807)	(1.849.133.571)	<i>Payment of corporate income tax</i>
Penerimaan (pembayaran) dari aktivitas operasi lainnya	(153.284.595)	1.101.118.346	<i>Receipt (payment) from other operating activities</i>
Kas Neto Diperoleh dari (Digunakan untuk) Aktivitas Operasi	<u>1.289.423.927</u>	<u>(10.396.333.287)</u>	<i>Net Cash Provided by (Used in) Operating Activities</i>
ARUS KAS DARI AKTIVITAS INVESTASI			CASH FLOWS FROM INVESTING ACTIVITIES
Penambahan aset tetap	(679.551.660)	(473.317.430)	<i>Additional of fixed assets</i>
Aset tidak lancar lainnya	(3.999.120.179)	219.025.765	<i>Other non-current assets</i>
Penjualan aset tetap	290.000.000	130.000.000	<i>Sale on fixed assets</i>
Kas Neto Digunakan untuk Aktivitas Investasi	<u>(4.388.671.839)</u>	<u>(124.291.665)</u>	<i>Net Cash Used in Investing Activities</i>
ARUS KAS DARI AKTIVITAS PENDANAAN			CASH FLOWS FROM FINANCING ACTIVITIES
Tambahan setoran modal	6.000.000.000	-	<i>Additional of paid-up capital</i>
Penerimaan (pembayaran) utang pihak berelasi	(6.145.900.000)	7.000.000.000	<i>Receipt (payment) due to related parties</i>
Penerimaan (pembayaran) pinjaman bank	2.608.120.884	5.345.212.612	<i>Receipt (payment) of bank loan</i>
Penambahan (pembayaran) piutang kemitraan	1.803.125.000	(385.625.000)	<i>Additional (payment) due from partnership</i>
Penambahan (pembayaran) utang sewa pembiayaan	(304.860.766)	(364.710.900)	<i>Additional (payment) finance lease payable</i>
Kas Neto Diperoleh dari (Digunakan untuk) Aktivitas Pendanaan	<u>3.960.485.118</u>	<u>11.594.876.712</u>	<i>Net Cash Provided by (Used in) Financing Activities</i>

Catatan atas laporan keuangan terlampir merupakan bagian yang tidak terpisahkan dari laporan keuangan secara keseluruhan.

The accompanying notes to the financial statements are an integral part of these financial statements.

PT ERA MANDIRI CEMERLANG TBK
LAPORAN ARUS KAS
 Untuk Tahun yang Berakhir pada Tanggal-tanggal
 31 Desember 2019 dan 2018
 (Saldo dalam tabel disajikan dalam Rupiah, kecuali
 dinyatakan lain)

PT ERA MANDIRI CEMERLANG TBK
STATEMENTS OF CASH FLOWS
 For the Years Ended
 December 31, 2019 and 2018
 (Amounts in tables are expressed in Rupiah, unless
 otherwise stated)

	<u>2019</u>	<u>2018</u>	
KENAIKAN (PENURUNAN) NETO KAS DAN CERUKAN	861.237.206	1.074.251.760	<i>NET INCREASE (DECREASE) CASH AND OVERDRAFTS</i>
KAS DAN CERUKAN PADA AWAL TAHUN	<u>(13.210.142.056)</u>	<u>(14.284.393.816)</u>	<i>CASH AND OVERDRAFT AT THE BEGINNING OF YEARS</i>
KAS DAN CERUKAN PADA AKHIR TAHUN	<u><u>(12.348.904.850)</u></u>	<u><u>(13.210.142.056)</u></u>	<i>CASH AND OVERDRAFT AT THE END OF YEARS</i>
Kas dan cerukan terdiri dari:			<i>The cash and overdraft comprise of the following:</i>
	<u>2019</u>	<u>2018</u>	
Kas	1.840.739.734	1.390.297.460	<i>Cash</i>
Cerukan	<u>(14.189.644.584)</u>	<u>(14.600.439.516)</u>	<i>Overdraft</i>
	<u><u>(12.348.904.850)</u></u>	<u><u>(13.210.142.056)</u></u>	

Catatan atas laporan keuangan terlampir merupakan bagian yang tidak terpisahkan dari laporan keuangan secara keseluruhan.

The accompanying notes to the financial statements are an integral part of these financial statements.

1. UMUM

a. Pendirian Perusahaan

PT Era Mandiri Cemerlang Tbk ("Perusahaan") didirikan di Republik Indonesia berdasarkan akta pendirian No. 79 dari Notaris Haji Muhammad Afdal Gazali, SH. notaris di Jakarta pada tanggal 14 Nopember 2000. Akta pendirian telah mendapat persetujuan dari Menteri Hukum dan Hak Asasi Manusia Republik Indonesia dengan Surat Keputusan No. C-17.798 HT.01.01.Tahun 2001, dan telah diumumkan dalam Berita Negara Republik Indonesia tanggal 11 Juni 2004 Nomor 47, Tambahan Nomor 5524/2004. Anggaran Dasar Perusahaan telah mengalami beberapa kali perubahan, terakhir berdasarkan Akta Notaris No. 45 dari Notaris Elizabeth Karina Leonita, SH., M.Kn., notaris di Kota Bogor Propinsi Jawa Barat tanggal 27 Juni 2019, mengenai peningkatan modal dasar dan peningkatan modal ditempatkan dan disetor Perusahaan. Perubahan ini telah disetujui oleh Menteri Hukum dan Hak Asasi Manusia Republik Indonesia dengan Surat Keputusan No. AHU-AH.01.03-0291900 tanggal 28 Juni 2019.

Sesuai dengan pasal 3 Anggaran Dasar Perusahaan, maksud dan tujuan perseroan adalah berusaha dalam bidang Perdagangan, Jasa, Pertanian, Perikanan, Perkebunan, Industri, Pembangunan, Pertambangan serta Percetakan. Saat ini, ruang lingkup kegiatan usaha utama Perusahaan adalah menjalankan usaha dalam bidang pengolahan dan perdagangan hasil perikanan.

Perusahaan mulai beroperasi secara komersial pada tahun 2006.

Perusahaan beralamat di Ruko Lodan Center Blok F2-7 Jalan Lodan Raya No. 2 RT/RW 13/02 Kelurahan Ancol, Kecamatan Pademangan, Kota Administrasi Jakarta Utara.

PT Berkah Delapan Samudera Perusahaan yang didirikan di Indonesia adalah pemegang saham pengendali dan entitas induk terakhir Perusahaan.

1. GENERAL

a. Company Establishment

PT Era Mandiri Cemerlang Tbk (the "Company") was established in the Republic of Indonesia based on the deed establishment No. 79 from Notary Haji Muhammad Afdal Gazali, SH. notary in Jakarta on November 14, 2000. The deed of establishment were approved by the Ministry of Justice Republic of Indonesia in its Decision Letter No. C-17.798 HT.01.01.Tahun 2001, and has been announced in the Official Gazette of the Republic of Indonesia dated June 11, 2004 Number 47, Supplement Number 5524/2004. The Company's Articles of Association have been amended several times, last amendment based on Notary Deed No. 45 from Notary Elizabeth Karina Leonita, SH., M.Kn., notary in Kota Bogor West Java Province on June 27, 2019, regarding additional authorized and additional issued and fully paid share capital of the Company. This amendment was approved the Minister of Law and Human Rights of the Republic of Indonesia with Decree No. AHU-AH.01.03-0291900 dated June 28, 2019.

In accordance with article 3 of the Company's article of association, the purpose and objective of the Company is to engage in Trades, Services, Agriculture, Fisheries, Plantations, Industry, Development, Mining and Printing. Currently, the Company's main business activities is engaged in the processing and trade sectors of fishery products..

The Company started its commercial operations in 2006.

The Company is located in the commercial Lodan Center Block F2-7 Jalan Lodan Raya No. 2 RT/RW 13/02 Ancol Village, Pademangan District, North Jakarta Administrative City.

PT Berkah Delapan Samudera which is incorporated in Indonesia is the controlling shareholders and ultimate shareholders of the Company.

PT ERA MANDIRI CEMERLANG TBK
CATATAN ATAS LAPORAN KEUANGAN
Untuk Tahun yang Berakhir pada Tanggal-tanggal
31 Desember 2019 dan 2018
(Saldo dalam tabel disajikan dalam Rupiah, kecuali
dinyatakan lain)

PT ERA MANDIRI CEMERLANG TBK
NOTES TO THE FINANCIAL STATEMENTS
For the Years Ended
December 31, 2019 and 2018
(Amounts in tables are expressed in Rupiah, unless
otherwise stated)

1. UMUM (Lanjutan)

b. Penawaran Umum Saham Perusahaan

Pada tanggal 30 Januari 2020, Perusahaan memperoleh pernyataan efektif dari Otoritas Jasa Keuangan (OJK) dengan suratnya No. S-12/D.04/2020 untuk melakukan Penawaran Umum atas 333.333.000 saham dengan nilai nominal Rp50 per saham dengan harga penawaran Rp120 per saham.

Pada tanggal 12 Februari 2020, saham-saham tersebut telah dicatatkan pada Bursa Efek Indonesia.

c. Dewan Komisaris dan Direksi serta Karyawan

Susunan Komisaris dan Direksi Perusahaan adalah sebagai berikut:

31 Desember 2019 / December 31, 2019

Komisaris Utama	Nyonya Lina	President Commissioner
Komisaris Independen	Tuan Kasturi Djuli SH.	Independent Commissioner
Direktur Utama	Tuan Johan Rose	President Director
Direktur	Tuan Treddy Susanto	Director

31 Desember 2018 / December 31, 2018

Komisaris Utama	Nyonya Lina	President Commissioner
Direktur Utama	Tuan Johan Rose	President Director

Pada tanggal Desember 2019 dan 2018, Perusahaan telah mempekerjakan masing-masing 72 karyawan (tidak diaudit).

1. GENERAL (Continued)

b. Public Offering of the Company's Shares

On January 30, 2020, the Company obtained the notice of effectivity from the Financial Services Authority (OJK) in its letter No. S-12/D.04/2020 for its public offering of 333,333,000 shares with a par value of Rp50 per share with offering price of Rp120 per share.

As of March 28, 2018, all the Company's shares have been listed at the Indonesia Stock Exchange.

c. Boards of Commissioner and Directors and Employees

The composition of the Commissioner and Director was as follows:

d. Komite Audit

Berdasarkan Surat Keputusan Dewan Komisaris PT Era Mandiri Cemerlang No. 002/SK/EMC/X/2019 tanggal 28 Oktober 2019 Perusahaan membentuk Komite Audit dengan susunan sebagai berikut:

Komite Audit		
Ketua	Kasturi Djuli, SH, SE	
Anggota	Hendrik Ponti Simatupang	
Anggota	Justina Ke	

d. Audit Committee

Based on the Board of Commissioner of PT Era Mandiri Cemerlang No.002/SK/EMC/X/2019 dated October 28, 2019 the Company established an Audit Committee with the following composition:

Audit Committee
Chairman
Member
Member

PT ERA MANDIRI CEMERLANG TBK
CATATAN ATAS LAPORAN KEUANGAN
Untuk Tahun yang Berakhir pada Tanggal-tanggal
31 Desember 2019 dan 2018
(Saldo dalam tabel disajikan dalam Rupiah, kecuali
dinyatakan lain)

1. UMUM (Lanjutan)

e. Penyelesaian Laporan Keuangan

Manajemen Perusahaan bertanggung jawab atas penyusunan laporan keuangan ini yang telah disetujui oleh Direksi untuk diterbitkan pada tanggal 28 April 2020.

2. PERNYATAAN KEPATUHAN

Laporan keuangan telah disusun sesuai dan disajikan dengan Standar Akuntansi Keuangan ("SAK"), yang meliputi Pernyataan (PSAK) dan Interpretasi (ISAK) yang diterbitkan oleh Dewan Standar Akuntansi Keuangan Ikatan Akuntan Indonesia serta Peraturan Regulator Pasar Modal.

3. KEBIJAKAN AKUNTANSI SIGNIFIKAN YANG DITERAPKAN

a. Dasar Penyusunan Laporan Keuangan

Kebijakan akuntansi yang diterapkan dalam penyusunan laporan keuangan ini adalah selaras dengan kebijakan akuntansi yang diterapkan dalam penyusunan laporan keuangan Perusahaan untuk tahun yang berakhir pada tanggal 31 Desember 2018, kecuali untuk penerapan amandemen dan penyesuaian pernyataan dan interpretasi baru yang berlaku efektif tanggal 1 Januari 2019 seperti yang dijelaskan dalam kebijakan akuntansi terkait.

Laporan keuangan, kecuali laporan arus kas, telah disusun secara akrual dengan menggunakan konsep biaya perolehan (*historical cost*), kecuali untuk akun-akun tertentu yang diukur berdasarkan basis lain seperti yang dijelaskan dalam kebijakan akuntansi terkait.

Laporan arus kas disusun dengan menggunakan metode langsung, dan dikelompokkan ke dalam aktivitas operasi, investasi dan pendanaan. Untuk tujuan ini, kas dan bank disajikan setelah dikurangi dengan cerukan.

PT ERA MANDIRI CEMERLANG TBK
NOTES TO THE FINANCIAL STATEMENTS
For the Years Ended
December 31, 2019 and 2018
(Amounts in tables are expressed in Rupiah, unless
otherwise stated)

1. GENERAL (Continued)

e. Completion of the Financial Statements

The management of the Company is responsible for the preparation of these financial statements, which have been authorized for issue by the Board of Directors on April 28, 2020.

2. STATEMENT OF COMPLIANCE

The financial statements were prepared in accordance with Financial Accounting Standards ("SAK"), which comprise the Statements (PSAK) and Interpretations (ISAK) issued by the Financial Accounting Standards Board of the Indonesian Institute of Accountants and the Regulation of Capital Market Regulatory.

3. SIGNIFICANT ACCOUNTING POLICIES APPLIED

a. Basis of Preparation of the Financial Statements

The accounting policies applied in the preparation of these financial statements are consistent with the accounting policies applied in the preparation of the Company's financial statements for the year ended December 31, 2018, except for the adoption of amendments and improvements to statements and new interpretation effective January 1, 2019 as described in the related accounting policies.

The financial statements, except for the statements of cash flows, have been prepared on an accrual basis of accounting using the historical cost concept, except for certain accounts that are measured on the other basis described in the related accounting policies.

The statements of cash flows are prepared using the direct method, and classified into operating, investing and financing activities. For these purposes cash and bank are shown net of bank overdrafts.

**3. KEBIJAKAN AKUNTANSI SIGNIFIKAN YANG
DITERAPKAN (Lanjutan)**

Ketika entitas menerapkan suatu kebijakan akuntansi secara retrospektif atau membuat penyajian kembali pos-pos laporan keuangan atau ketika entitas mereklasifikasi pos-pos dalam laporan keuangannya maka laporan posisi keuangan pada awal periode komparatif disajikan.

Mata uang penyajian yang digunakan dalam penyusunan laporan keuangan adalah mata uang Rupiah atau Rp, yang juga merupakan mata uang fungsional Perusahaan.

b. Kas

Kas terdiri dari saldo kas dan bank yang tidak digunakan sebagai jaminan atau dibatasi penggunaannya.

Untuk keperluan laporan arus kas, kas dan bank sebagaimana didefinisikan diatas dikurangi dengan cerukan, jika ada.

c. Kas yang Dibatasi Penggunaannya

Kas di bank dan deposito berjangka yang dibatasi penggunaannya disajikan sebagai "Kas di Bank yang Dibatasi Penggunaannya." Kas di bank yang dibatasi penggunaannya yang akan digunakan untuk membayar kewajiban jatuh tempo dalam satu (1) tahun, disajikan sebagai bagian dari aset lancar. Rekening bank dan deposito berjangka lainnya yang dibatasi penggunaannya disajikan sebagai aset tidak lancar.

d. Transaksi Pihak-pihak Berelasi

Perusahaan mengungkapkan transaksi dengan pihak-pihak berelasi. Transaksi ini dilakukan berdasarkan persyaratan yang disetujui oleh kedua belah pihak, dimana persyaratan tersebut mungkin tidak sama dengan transaksi lain yang dilakukan dengan pihak-pihak yang tidak berelasi.

Suatu pihak dianggap berelasi dengan Perusahaan sebagaimana didefinisikan dalam PSAK 7 "Pengungkapan Pihak-Pihak Berelasi", jika:

**3. SIGNIFICANT ACCOUNTING POLICIES APPLIED
(Continued)**

When the entity adopts accounting policy retrospectively or restates items in its financial statements or the entity reclassifies the items in its financial statements, the statement of financial position at the beginning of comparative period is presented.

The presentation currency used in the preparation of the financial statements is Rupiah or Rp which is also the functional currency of the Company.

b. Cash

Cash consist of cash on hand and in banks that not pledged as collateral or restricted in use.

For the purpose of the statement of cash flows, cash and bank as defined above net off with overdraft, if any.

c. Restricted Cash

Cash in banks and time deposits, which are restricted in use, is presented as "Restricted Cash in Banks." Restricted cash in banks to be use to pay currently maturing obligations that are due within one (1) year is presented under current assets. Other bank accounts and time deposits that are restricted in use are presented under non-current assets.

d. Transactions with Related Parties

The Company discloses transactions with related parties. The transactions are made based on terms agreed by the parties, whereas such terms may not be the same as those transactions with unrelated parties.

A party is considered to be related to the Company as defined in PSAK 7 "Related Party Disclosures", if:

**3. KEBIJAKAN AKUNTANSI SIGNIFIKAN YANG
DITERAPKAN (Lanjutan)**

1. Orang atau anggota keluarga terdekat sebagai berikut:
 - i. memiliki pengendalian atau pengendalian bersama atas Perusahaan.
 - ii. memiliki pengaruh signifikan atas Perusahaan.
 - iii. merupakan personil manajemen kunci Perusahaan atau entitas induk dari Perusahaan.
2. Entitas yang memenuhi salah satu hal berikut:
 - i. merupakan anggota dari kelompok usaha yang sama;
 - ii. merupakan entitas asosiasi atau ventura bersama dari Perusahaan dan entitas anaknya;
 - iii. entitas tersebut bersama-sama Perusahaan dan entitas anaknya adalah ventura bersama dari suatu pihak ketiga yang sama;
 - iv. adalah ventura bersama dari entitas ketiga dan Perusahaan dan entitas anaknya adalah asosiasi dari entitas ketiga;
 - v. merupakan suatu program imbalan pascakerja untuk imbalan kerja dari suatu karyawan yang ditujukan bagi karyawan dari Perusahaan dan entitas anaknya atau entitas yang terkait dengan Perusahaan dan entitas anaknya;
 - vi. dikendalikan atau dikendalikan bersama oleh orang yang diidentifikasi dalam huruf-huruf diatas; dan
 - vii. orang yang diidentifikasi dalam huruf 1(i) memiliki pengaruh signifikan atas entitas atau personil manajemen kunci Perusahaan

Semua transaksi yang signifikan dengan pihak-pihak berelasi, baik yang dilakukan dengan syarat dan kondisi yang sama dengan pihak ketiga ataupun tidak, diungkapkan dalam catatan atas laporan keuangan.

**3. SIGNIFICANT ACCOUNTING POLICIES APPLIED
(Continued)**

1. A person or a close member of that person's family as follows:
 - i. has control or joint control over the Company.
 - ii. has significant influence over the Company.
 - iii. is a member of the key management personal of the Company or of a parent of the Company.
2. An entity with following conditions applies:
 - i. is a member from the same group;
 - ii. is an associate or joint venture of the Company and its subsidiaries;
 - iii. the entity and the Company and its a subsidiaries, are joint ventures of the same third party;
 - iv. is a joint venture of a third entity and the Company and its subsidiaries is an associate of the third entity;
 - v. is a post-employment benefit plan for the benefit of employees of either the Company and its subsidiaries or an entity related to the Company and its subsidiaries;
 - vi. is controlled or jointly controlled by the person identified above; and
 - vii. a person identified as in 1(i) has significant influence over the Company or is a member of the key management personnel of the Company.

All significant transactions with related parties whether or not conducted under the same terms and conditions as those with third parties, are disclosed in the notes to the financial statements.

**3. KEBIJAKAN AKUNTANSI SIGNIFIKAN YANG
DITERAPKAN (Lanjutan)**

e. Persediaan

Persediaan dinyatakan sebesar nilai yang lebih rendah antara biaya perolehan atau nilai realisasi neto. Biaya perolehan ditentukan dengan metode rata-rata.

Nilai realisasi neto ditentukan berdasarkan taksiran harga jual dalam kegiatan usaha biasa setelah dikurangi dengan taksiran beban yang diperlukan untuk menyelesaikan dan menjual persediaan tersebut.

Penyisihan untuk penurunan nilai ditentukan berdasarkan hasil penelaahan atas keadaan persediaan pada akhir periode pelaporan untuk menyesuaikan nilai persediaan ke nilai realisasi bersih.

f. Beban Dibayar Dimuka

Beban dibayar dimuka diamortisasi sesuai masa manfaat masing-masing beban dengan menggunakan metode garis lurus.

g. Aset Tetap

Aset tetap dinyatakan sebesar biaya perolehan dikurangi akumulasi penyusutan dan rugi penurunan nilai. Biaya perolehan termasuk biaya penggantian bagian aset tetap saat biaya tersebut terjadi, jika memenuhi kriteria pengakuan. Selanjutnya, pada saat inspeksi yang signifikan dilakukan, biaya inspeksi itu diakui kedalam jumlah tercatat aset tetap sebagai suatu penggantian jika memenuhi kriteria pengakuan. Semua biaya perbaikan dan pemeliharaan yang tidak memenuhi kriteria pengakuan diakui dalam laba rugi pada saat terjadinya.

Penyusutan dihitung dengan menggunakan metode garis lurus selama umur manfaat aset. Taksiran masa manfaat ekonomis aset sebagai berikut:

**3. SIGNIFICANT ACCOUNTING POLICIES APPLIED
(Continued)**

e. Inventories

Inventories are valued at the lower of cost or net realizable value. Cost is determined using the weighted-average method. Cost is determined using the average method.

Net realizable value are determined based on estimated selling price in the ordinary course of business less estimated costs necessary to complete and sell the inventories.

Allowance for impairment is determined based on a review of the condition of inventories at the end of each reporting period to adjust the carrying value of inventories to net realizable value.

f. Prepaid Expenses

Prepaid expenses are amortized over the periods benefited using the straight-line method.

g. Fixed Assets

Fixed assets are stated at cost less accumulated depreciation and any impairment loss. Cost includes the cost of replacing part of the fixed assets when the cost is incurred, if the recognition criteria are met. Likewise, when a major inspection is performed, its cost is recognized in the carrying amount of the assets as a replacement if the recognition criteria are met. All other repairs and maintenance costs that do not meet the recognition criteria are recognized in the profit or loss as incurred.

Depreciation is calculated on a straight-line basis over the useful lives of the assets. Estimated useful lives of the assets are as follows:

3. KEBIJAKAN AKUNTANSI SIGNIFIKAN YANG
 DITERAPKAN (Lanjutan)

3. SIGNIFICANT ACCOUNTING POLICIES APPLIED
 (Continued)

	<u>Tahun/Years</u>	
Bangunan dan prasarana	20	Building and improvements
Mesin dan peralatan	4	Machinery and equipment
Peralatan kantor	4	Office equipment
Kendaraan	4 - 8	Vehicles

Tanah dinyatakan sebesar biaya perolehan dan tidak disusutkan. Biaya pengurusan legal hak atas tanah ketika tanah diperoleh pertama kali diakui sebagai bagian dari biaya perolehan aset tanah. Biaya pengurusan atas perpanjangan atau pembaruan legal hak atas tanah dalam bentuk HGU, HGB dan HP diakui sebagai aset tak berwujud dan di amortisasi sepanjang umur hukum hak atau umur ekonomis tanah, mana yang lebih pendek.

Land is stated at cost and is not depreciated. Costs associated with the acquisition of legal rights of land when the land was first acquired are recognized as part of the cost of land. Costs associated with the extension or renewal of legal right of land in the form of HGU, HGB and HP are recognized as an intangible asset and amortized over the legal life of the land rights or economic life of the land, whichever is shorter.

Aset dalam pengerjaan dinyatakan sebesar biaya perolehan dan disajikan sebagai bagian dari "Aset Tetap" dalam laporan posisi keuangan. Akumulasi biaya perolehan akan dipindahkan ke masing-masing akun aset tetap yang bersangkutan pada saat aset tersebut selesai dikerjakan dan siap digunakan.

Assets under construction are stated at cost and presented as part of "Fixed Assets" in the statements of financial position. The accumulated costs will be reclassified to the appropriate fixed assets account when construction is completed and the assets are ready for their intended use.

Beban perbaikan dan pemeliharaan dibebankan pada laba rugi pada saat terjadinya; biaya penggantian atau inspeksi yang signifikan dikapitalisasi pada saat terjadinya dan jika besar kemungkinan manfaat ekonomis di masa depan berkenaan dengan aset tersebut akan mengalir ke Perusahaan, dan biaya perolehan aset dapat diukur secara andal. Aset tetap dihentikan pengakuannya pada saat dilepaskan atau ketika tidak ada manfaat ekonomis masa depan yang diharapkan dari penggunaan atau pelepasannya. Keuntungan atau kerugian yang timbul dari penghentian pengakuan aset dimasukkan dalam laba rugi pada periode aset tersebut dihentikan pengakuannya.

The repairs and maintenance expense is charged to profit or loss as incurred; replacement or major inspection costs are capitalized when incurred if it is probable that future economic benefits associated with the item will flow to the Company, and the cost of the item can be reliably measured. An item of fixed assets is derecognized upon disposal or when no future economic benefits are expected from its use or disposal. Any gain or loss arising on derecognition of the asset is included in profit or loss in the period the asset is derecognized.

h. Beban Ditangguhkan

Beban yang timbul sehubungan dengan biaya perolehan fasilitas, prasarana pembersihan dan penyimpanan ikan didaerah sebelum dikirim ke Jakarta ditangguhkan dan diamortisasi selama masa manfaat dinyatakan berdasarkan biaya perolehan, dikurangi akumulasi amortisasi dan penurunan nilai.

h. Deferred Charges

Cost incurred related to the acquisition of facilities, infrastructure cleaning and storing fish before it is sent to the Jakarta area are deferred and amortized over the useful life is stated at cost, less accumulated amortization and any impairment in value.

3. KEBIJAKAN AKUNTANSI SIGNIFIKAN YANG
DITERAPKAN (Lanjutan)

i. Beban Emisi Penerbitan Saham

Beban yang timbul sehubungan dengan penawaran saham kepada masyarakat dikurangkan langsung dari hasil emisi dan disajikan sebagai pengurang pada akun "Tambah modal disetor - neto" sebagai bagian dari Ekuitas pada laporan posisi keuangan.

j. Penurunan Nilai Aset Nonkeuangan

Pada setiap tanggal pelaporan, Perusahaan menilai apakah terdapat indikasi aset mengalami penurunan nilai. Jika terdapat indikasi tersebut, maka Perusahaan mengestimasi jumlah terpulihkan aset tersebut. Jumlah terpulihkan suatu aset atau unit penghasil kas adalah jumlah yang lebih tinggi antara nilai wajar dikurangi biaya pelepasan dan nilai pakainya. Jika jumlah terpulihkan suatu aset lebih kecil dari jumlah tercatatnya, jumlah tercatat aset harus diturunkan menjadi sebesar jumlah terpulihkan. Kerugian penurunan nilai diakui segera dalam laba rugi.

Pembalikan rugi penurunan nilai untuk aset nonkeuangan selain *goodwill*, diakui jika, dan hanya jika, terdapat perubahan estimasi yang digunakan dalam menentukan jumlah terpulihkan aset sejak pengujian penurunan nilai terakhir kali. Pembalikan rugi penurunan nilai tersebut diakui segera dalam laba rugi, kecuali aset yang disajikan pada jumlah revaluasi sesuai dengan PSAK lain. Rugi penurunan nilai yang diakui atas *goodwill* tidak dibalik lagi.

k. Pengakuan Pendapatan dan Beban

Pendapatan diakui bila besar kemungkinan manfaat ekonomi akan diperoleh oleh Perusahaan dan jumlahnya dapat diukur secara andal. Pendapatan diukur pada nilai wajar imbalan yang diterima, tidak termasuk diskon, rabat dan pajak penjualan (PPN).

Pendapatan dari penjualan ekspor diakui pada saat penyerahan barang di atas kapal di pelabuhan pengiriman. Pendapatan dari penjualan domestik diakui pada saat penyerahan barang kepada pelanggan.

3. SIGNIFICANT ACCOUNTING POLICIES APPLIED
(Continued)

i. Share Issuance Costs

Cost incurred related to the public offerings of shares are deducted from the proceeds and presented as a deduction of "Additional paid-in capital - net" account, under Equity section in the statement of financial position.

j. Impairment of Nonfinancial Assets

The Company evaluates at each reporting date whether there is any indication that an asset may be impaired. If any such indication exists, the Company estimates the recoverable amount of the asset. The recoverable amount of an asset or a cash-generating unit is the higher of its fair value less costs of disposal and its value in use. Whenever the carrying amount of an asset exceeds its recoverable amount, the asset is considered impaired and is written down to its recoverable amount. The impairment loss is recognized immediately in profit or loss.

Reversal on impairment loss for non-financial assets other than goodwill would be recognized if, and only if, there has been a change in the estimates used to determine the asset's recoverable amount since the last impairment test was carried out. Reversal on impairment losses will be immediately recognized on profit or loss, except for assets that presented using the revaluation model in accordance with other PSAK. Impairment losses relating to goodwill would not be reversed.

k. Revenues and Expenses Recognition

Revenue is recognized to the extent it is probable that the economic benefits will flow to the Company and the revenue can be reliably measured. Revenue is measured at the fair value of the consideration received, excluding discounts, rebates and sales taxes (VAT).

Revenues from export sales are recognized when the goods are shipped. Revenues from domestic sales are recognized when the goods are delivered to the customers.

3. KEBIJAKAN AKUNTANSI SIGNIFIKAN YANG
DITERAPKAN (Lanjutan)

Beban diakui pada saat terjadinya (*accrual basis*).

I. Imbalan Kerja

Imbalan Kerja Jangka Pendek

Imbalan kerja jangka pendek merupakan kompensasi yang diberikan oleh Perusahaan seperti gaji, tunjangan, bonus dan pembayaran manfaat pensiun yang diakui pada saat terutang kepada karyawan.

Imbalan Pascakerja

Perusahaan menentukan liabilitas imbalan pascakerja sesuai dengan Undang-undang Ketenagakerjaan No.13/2003 ("Undang-Undang") tanggal 25 Maret 2003. PSAK No. 24 mensyaratkan entitas menggunakan metode "Projected Unit Credit" untuk menentukan nilai kini kewajiban imbalan pasti, biaya jasa kini terkait, dan biaya jasa lalu.

Ketika entitas memiliki surplus dalam program imbalan pasti, maka entitas mengukur aset imbalan pasti pada jumlah yang lebih rendah antara surplus program imbalan pasti dan batas atas aset yang ditentukan dengan menggunakan tingkat diskonto.

Entitas mengakui komponen biaya imbalan pasti, kecuali SAK mensyaratkan atau mengizinkan biaya tersebut sebagai biaya perolehan aset, sebagai berikut:

- (a) biaya jasa dalam laba rugi;
- (b) bunga neto atas liabilitas (aset) imbalan pasti neto dalam laba rugi; dan
- (c) pengukuran kembali liabilitas (aset) imbalan pasti neto dalam penghasilan komprehensif lain.

Pengukuran kembali atas liabilitas (aset) imbalan pasti neto yang diakui dalam penghasilan komprehensif lain tidak direklasifikasi ke laba rugi pada periode berikutnya. Akan tetapi, entitas dapat mengalihkan jumlah yang diakui sebagai penghasilan komprehensif lain tersebut pada pos lain dalam ekuitas.

3. SIGNIFICANT ACCOUNTING POLICIES APPLIED
(Continued)

Expenses are recognized when incurred (*accrual basis*).

I. Employee Benefits

Short-term Employee Benefits

Short-term employee benefits represent compensation provided by the Company such as salaries, allowance, bonus and pension contribution paid which are recognized when they accrue to the employees.

Post-employment Benefits

The Company determines its post-employment benefits liability under the Labor Law No. 13/2003 dated March 25, 2003 (the "Law"). PSAK No. 24 requires the present value of the defined benefit obligation, the related current service cost, and past service cost to be determined using the "Projected Unit Credit" method.

When an entity has a surplus in a defined benefit plan, an entity measures the defined benefit asset at the lower amount between the surplus of defined benefit plan and the upper limit on assets that determined using a discount rate.

An entity recognizes the components of defined benefit cost, except SAKs require or permit such costs as the acquisition cost of the asset, as follows:

- (a) service cost in profit or loss;
- (b) net interest on net liability (asset) of defined benefit in profit or loss; and
- (c) remeasurement of the net liability (asset) of defined benefit in other comprehensive income.

Remeasurement on net liability (asset) of defined benefit that is recognized in other comprehensive income is not reclassified to profit or loss in subsequent periods. However, the entity may transfer the amounts recognized as other comprehensive income in another account in equity.

3. KEBIJAKAN AKUNTANSI SIGNIFIKAN YANG
DITERAPKAN (Lanjutan)

Pengukuran kembali liabilitas (aset) imbalan pasti neto terdiri atas:

- (a) keuntungan dan kerugian aktuarial;
- (b) imbal hasil atas aset program, tidak termasuk jumlah yang dimasukkan dalam bunga neto atas liabilitas (aset) imbalan pasti neto; dan
- (c) setiap perubahan dampak batas atas aset, tidak termasuk jumlah yang dimasukkan dalam bunga neto atas liabilitas (aset) imbalan pasti neto.

Entitas mengakui biaya jasa lalu sebagai beban pada tanggal yang lebih awal antara ketika amandemen atau kurtailmen program terjadi dan ketika entitas mengakui biaya restrukturisasi terkait atau pesangon.

Perusahaan mengakui keuntungan atau kerugian atas penyelesaian program imbalan pasti pada saat penyelesaian terjadi. Kurtailmen terjadi ketika entitas mengurangi secara signifikan jumlah pekerja yang ditanggung oleh program; atau mengubah ketentuan program imbalan pasti sehingga unsur yang signifikan dari jasa masa depan karyawan saat ini tidak lagi memenuhi syarat atas imbalan, atau akan memenuhi syarat hanya untuk imbalan yang dikurangi.

Kurtailmen dapat terjadi karena suatu peristiwa yang berdiri sendiri, seperti penutupan pabrik, penghentian operasi, atau terminasi atau penghentian program. Sebelum menentukan biaya jasa lalu, atau keuntungan dan kerugian atas penyelesaian, Perusahaan mengukur kembali liabilitas (aset) imbalan pasti neto menggunakan nilai wajar kini dari aset program dan asumsi aktuarial kini (termasuk suku bunga pasar dan harga pasar kini yang lain) yang mencerminkan imbalan yang ditawarkan dalam program sebelum amandemen, kurtailmen, atau penyelesaian program.

3. SIGNIFICANT ACCOUNTING POLICIES APPLIED
(Continued)

Remeasurement the net liability (asset) of defined benefit consists of:

- (a) actuarial gains and losses;
- (b) return on plan assets, excluding amounts included in net interest on the net defined benefit liability (asset); and
- (c) any change in the effect of the asset ceiling, excluding amounts included in net interest on the net defined benefit liability (asset).

The entity recognizes past service cost as an expense in an earlier of when the amendments or curtailment of program occurs and when the entity recognizes related restructuring costs or severances.

The Company recognizes gains or losses on the settlement of defined benefit plan when it occurs. A curtailment occurs when an entity make a material reduction in the number of employees covered by a plan; or amending the terms of a defined benefit plan so a significant element of future service by current employees will no longer qualify for benefits, or will qualify only for reduced benefits.

A curtailment may arise from an isolated event, such as the closing of a plant, discontinuance of an operation or termination or suspension of a plan. Before determining the past service cost, or gains and losses on the settlement, the Company shall remeasure the net liability (asset) of defined benefits using current fair value of plan assets and current actuarial assumptions (including current market interest rates and other current market prices) which reflects the rewards offered in the program prior to amendment, curtailment or settlement program.

3. KEBIJAKAN AKUNTANSI SIGNIFIKAN YANG
 DITERAPKAN (Lanjutan)

3. SIGNIFICANT ACCOUNTING POLICIES APPLIED
 (Continued)

m. Transaksi dan Saldo Dalam Mata Uang Asing

m. Foreign Currency Transactions and Balances

Transaksi dalam mata uang asing dijabarkan ke dalam mata uang Rupiah dengan kurs yang berlaku pada saat transaksi dilakukan. Pada akhir periode pelaporan, aset dan liabilitas moneter dalam mata uang asing disesuaikan ke dalam mata uang Rupiah menggunakan kurs tengah yang ditetapkan oleh Bank Indonesia pada tanggal terakhir transaksi perbankan pada periode tersebut. Keuntungan atau kerugian yang timbul dari penyesuaian kurs maupun penyelesaian aset dan liabilitas moneter dalam mata uang asing tersebut dikreditkan atau dibebankan sebagai laba rugi periode berjalan.

Transactions in foreign currencies are translated into Rupiah currency at the rates of exchange prevailing when the transactions were made. At the end of the reporting period, monetary assets and liabilities denominated in foreign currencies are adjusted to Rupiah currency to reflect the middle exchange rate published by Bank Indonesia on the last banking transaction date of the period. The gains or losses resulting from such adjustment or settlement of each monetary asset and liability denominated in foreign currencies are credited or charged to current year profit or loss.

Kurs penutup yang digunakan pada tanggal 31 Desember 2019 dan 2018 adalah sebagai berikut:

The closing exchange rates used as of December 31, 2019 and 2018 were as follows:

	31 Desember 2019/ December 31, 2019	31 Desember 2018/ December 31, 2018	
1 Dolar Amerika Serikat/Rupiah	13.901	14.481	US Dollar 1/Rupiah
100 Yen Jepang/Rupiah	12.797	13.112	Japan Yen 100/Rupiah
1 Yuan China/Rupiah	1.991	2.110	China Yuan 1/Rupiah

n. Perpajakan

n. Taxation

Beban pajak kini ditetapkan berdasarkan taksiran laba kena pajak periode berjalan.

Current tax expense is provided based on the estimated taxable income for the period.

Pajak penghasilan dalam laba rugi periode berjalan terdiri dari pajak kini dan tangguhan. Pajak penghasilan diakui dalam laba rugi, kecuali untuk transaksi yang berhubungan dengan transaksi yang diakui langsung dalam ekuitas atau penghasilan komprehensif lain, dalam hal ini diakui dalam ekuitas atau penghasilan komprehensif lain.

Income tax in profit or loss for the period comprises current and deferred tax. Income tax is recognized in profit or loss, except to the extent that it relates to items recognized directly in equity or other comprehensive income in which case it is recognized in equity or other comprehensive income.

3. KEBIJAKAN AKUNTANSI SIGNIFIKAN YANG
DITERAPKAN (Lanjutan)

Aset pajak kini dan liabilitas pajak kini dilakukan saling hapus jika dan hanya jika entitas memiliki hak yang dapat dipaksakan secara hukum untuk melakukan saling hapus jumlah yang diakui; dan bermaksud untuk menyelesaikan dengan dasar neto, atau merealisasikan aset dan menyelesaikan liabilitas secara bersamaan.

Aset dan liabilitas pajak tangguhan diakui atas perbedaan temporer antara aset dan liabilitas untuk tujuan komersial dan untuk tujuan perpajakan setiap tanggal pelaporan. Aset pajak tangguhan diakui untuk seluruh perbedaan temporer yang boleh dikurangkan, sepanjang besar kemungkinan perbedaan temporer yang boleh dikurangkan tersebut dapat dimanfaatkan untuk mengurangi laba fiskal pada masa yang akan datang. Liabilitas pajak tangguhan diakui atas semua perbedaan temporer kena pajak. Manfaat pajak di masa mendatang, seperti saldo rugi fiskal yang belum digunakan, diakui sejauh besar kemungkinan realisasi atas manfaat pajak tersebut.

Aset dan liabilitas pajak tangguhan diukur pada tarif pajak yang diharapkan akan digunakan pada periode ketika aset direalisasi atau ketika liabilitas dilunasi berdasarkan tarif pajak (dan peraturan perpajakan) yang berlaku atau secara substansial telah diberlakukan pada akhir periode pelaporan.

Aset pajak tangguhan dan liabilitas pajak tangguhan dilakukan saling hapus jika, dan hanya jika, entitas memiliki hak secara hukum untuk saling hapus aset pajak kini terhadap liabilitas pajak kini, dan aset pajak tangguhan dan liabilitas pajak tangguhan terkait dengan pajak penghasilan yang dikenakan oleh otoritas perpajakan atas entitas kena pajak, yang sama atau entitas kena pajak berbeda yang bermaksud untuk memulihkan aset dan liabilitas pajak kini dengan dasar neto, atau merealisasikan aset dan menyelesaikan liabilitas secara bersamaan, pada setiap periode masa depan yang mana jumlah signifikan atas aset atau liabilitas pajak tangguhan diharapkan diselesaikan atau dipulihkan.

3. SIGNIFICANT ACCOUNTING POLICIES APPLIED
(Continued)

Current tax assets and current tax liabilities are offset if, and only if, the entity has a legally enforceable right to set off the recognized amounts, and intends either to settle on a net basis, or to realize the asset and settle the liability simultaneously.

Deferred tax assets and liabilities are recognized for temporary differences between the financial and tax bases of assets and liabilities at each reporting date. Deferred tax assets are recognized for all deductible temporary differences to the extent it is probable that future taxable profit will be available against which the deductible temporary difference can be utilized. Deferred tax liabilities are recognized for all taxable temporary differences. Future tax benefits, such as the carryforward of unused tax losses, are also recognized to the extent that realization of such benefits is probable.

Deferred tax assets and liabilities are measured at the tax rates that are expected to apply to the period when the asset is realized or the liability settled, based on tax rates (and tax laws) that have been enacted or substantively enacted at the end of reporting period.

Deferred tax assets and deferred tax liabilities are offset if, and only if, the entity has a legally enforceable right to set off current tax assets against current tax liabilities, and the deferred tax assets and the deferred tax liabilities relate to income taxes levied by the same taxation authority on either the same taxable entity, or different taxable entities that intend either to settle current tax liabilities and assets on a net basis, or to realize the assets and settle the liabilities simultaneously in each future period in which significant amounts of deferred tax liabilities or assets are expected to be settled or recovered.

**3. KEBIJAKAN AKUNTANSI SIGNIFIKAN YANG
DITERAPKAN (Lanjutan)**

Perubahan terhadap kewajiban perpajakan diakui pada saat penetapan pajak diterima dan/atau, jika Perusahaan mengajukan keberatan dan/atau banding, pada saat keputusan atas keberatan dan/atau banding telah ditetapkan.

o. Instrumen Keuangan

1. Aset Keuangan

Pada tanggal laporan, Perusahaan hanya memiliki aset keuangan yang diklasifikasikan sebagai pinjaman yang diberikan dan piutang. Pinjaman yang diberikan, uang muka dan piutang adalah aset keuangan non-derivatif dengan pembayaran tetap atau telah ditentukan yang tidak memiliki kuotasi di pasar aktif. Aset keuangan tersebut merupakan aset lancar apabila jatuh tempo kurang dari dua belas bulan, selain dari itu akan diklasifikasikan sebagai aset tidak lancar. Pinjaman yang diberikan dan piutang Perusahaan terdiri dari kas dan bank, piutang usaha, piutang lain-lain dan uang muka.

Pinjaman yang diberikan dan piutang pada awalnya diakui sebesar nilai wajarnya ditambah biaya transaksi dan selanjutnya diukur pada biaya perolehan yang diamortisasi dengan menggunakan metode suku bunga efektif dikurangi penurunan nilai. Aset keuangan dihentikan pengakuannya ketika hak untuk menerima arus kas dari aset keuangan tersebut telah berakhir dan Perusahaan telah secara substansial mentransfer seluruh risiko dan manfaat kepemilikan.

2. Liabilitas Keuangan

Pada tanggal laporan, Perusahaan hanya memiliki liabilitas keuangan yang diukur dengan biaya perolehan diamortisasi yang terdiri dari utang usaha, utang lain-lain, beban akrual, utang bank dan utang pihak berelasi.

**3. SIGNIFICANT ACCOUNTING POLICIES APPLIED
(Continued)**

Amendments to tax obligations are recorded when an assessment is received and/or, if objected to and/or appealed against by the Company, when the result of the objection and/or appeal is determined.

o. Financial Instruments

1. Financial Assets

As of reporting date, the Company only had financial assets classified as loans and receivables. Loans and receivables are non-derivative financial assets with fixed or determinable payments that are not quoted in an active market. They are included in current assets for maturities shorter than twelve months; otherwise, they are classified as non-current assets. The Company loans and receivables comprised of cash on hand and in banks, trade receivables, other receivables and advance payment.

Loans and receivables are initially recognized at fair value plus transaction costs and subsequently measured at amortized cost using the effective interest rate method less any impairment. Financial assets are derecognized when the rights to receive cash flows from the assets have ceased to exist or have been transferred and the Company has transferred substantially all risks and rewards of ownership.

2. Financial Liabilities

As at reporting date, the Company only had financial liabilities measured at amortized cost that comprised of trade payables, other payables, accrued expenses, bank loans, loan payable to other financial institution, lease payable and due to related parties.

**3. KEBIJAKAN AKUNTANSI SIGNIFIKAN YANG
DITERAPKAN (Lanjutan)**

Setelah pengakuan awal yang pada nilai wajar ditambah biaya transaksi, Perusahaan mengukur seluruh liabilitas keuangan pada biaya perolehan diamortisasi dengan menggunakan metode suku bunga efektif.

Liabilitas keuangan dihentikan pengakuannya, jika dan hanya jika, liabilitas kontraktual telah dilepaskan atau dibatalkan atau kadaluarsa.

3. Saling hapus Instrumen Keuangan

Aset keuangan dan liabilitas keuangan saling hapus dan jumlah netonya dilaporkan dalam laporan posisi keuangan jika, dan hanya jika, saat ini memiliki hak yang berkekuatan hukum untuk melakukan saling hapus atas jumlah yang telah diakui dan terdapat niat untuk menyelesaikannya secara neto, atau untuk merealisasikan aset dan menyelesaikan liabilitasnya secara simultan.

4. Penurunan Nilai Aset Keuangan

Seluruh aset keuangan, dievaluasi terhadap kemungkinan penurunan nilai. Pada setiap tanggal laporan posisi keuangan, Perusahaan mengevaluasi apakah terdapat bukti yang objektif bahwa aset keuangan atau kelompok aset keuangan mengalami penurunan nilai. Penurunan nilai dan kerugian penurunan nilai diakui, jika dan hanya jika, terdapat bukti yang objektif mengenai penurunan nilai.

Untuk kelompok aset keuangan yang diukur pada biaya perolehan yang diamortisasi, kerugian penurunan nilai diukur sebagai selisih antara jumlah tercatat aset dengan nilai kini estimasi arus kas masa depan yang didiskonto menggunakan suku bunga efektif pada saat pengakuan awal dari aset tersebut. Jumlah tercatat aset keuangan tersebut, disajikan setelah dikurangi baik secara langsung maupun menggunakan pos penyisihan. Kerugian yang terjadi diakui pada laba rugi.

**3. SIGNIFICANT ACCOUNTING POLICIES APPLIED
(Continued)**

After the initial recognition, which is at fair value plus transaction costs, the Company measures all financial liabilities at amortized cost using effective interest rate method.

A financial liability is derecognized when, and only when, the obligation under the liability is discharged or cancelled or expired.

3. Offsetting of Financial Instruments

Financial assets and financial liabilities are offset and the net amount reported in the statements of financial position if, and only if, there is a currently enforceable legal right to offset the recognized amounts and there is an intention to settle on a net basis, or to realize the assets and settle the liabilities simultaneously.

4. Impairment of Financial Assets

All financial assets, are subject to review for impairment. At each statement of financial position date, the Company assesses whether there is any objective evidence that a financial asset or a group of financial assets is impaired. A financial asset or a group of financial assets is impaired and impairment losses are incurred if, and only if, there is an objective evidence of impairment.

For financial assets carried at amortized cost, loss is measured as the difference between the asset's carrying amount and the present value of estimated future cash flows discounted at original effective interest rate of the financial assets. The carrying amount of the asset shall be reduced either directly or through the use of an allowance account. The amount of the loss is recognized in profit or loss.

3. KEBIJAKAN AKUNTANSI SIGNIFIKAN YANG
DITERAPKAN (Lanjutan)

Perusahaan awalnya menentukan apakah terdapat bukti objektif penurunan nilai individual atas aset keuangan yang signifikan secara individual.

p. Pengukuran Nilai Wajar

Pengukuran nilai wajar mengasumsikan bahwa transaksi untuk menjual aset atau mengalihkan liabilitas terjadi:

- (a) di pasar utama (*principal market*) untuk aset atau liabilitas tersebut; atau
- (b) jika tidak terdapat pasar utama, di pasar yang paling menguntungkan (*most advantageous market*) untuk aset atau liabilitas tersebut.

Perusahaan mengukur nilai wajar suatu aset atau liabilitas menggunakan asumsi yang akan digunakan pelaku pasar ketika menentukan harga aset atau liabilitas tersebut, dengan asumsi bahwa pelaku pasar bertindak dalam kepentingan ekonomis terbaiknya.

Nilai wajar instrumen keuangan yang diperdagangkan di pasar aktif pada setiap tanggal pelaporan ditentukan dengan mengacu pada kuotasi harga pasar atau kuotasi harga pedagang efek (harga penawaran untuk posisi beli dan harga permintaan untuk posisi jual), tidak termasuk pengurangan apapun untuk biaya transaksi.

Untuk instrumen keuangan yang tidak memiliki pasar aktif, nilai wajar ditentukan dengan menggunakan teknik penilaian. Teknik penilaian mencakup penggunaan transaksi pasar terkini yang dilakukan secara wajar oleh pihak-pihak yang berkeinginan dan memahami (*recent arm's length market transactions*), penggunaan nilai wajar terkini instrumen lain yang secara substansial sama, analisa arus kas yang didiskonto, atau model penilaian lain.

3. SIGNIFICANT ACCOUNTING POLICIES APPLIED
(Continued)

The Company initially assesses whether objective evidence of impairment exists individually for financial assets that are individually significant.

p. Fair Value Measurement

A fair value measurement assumes that the transaction to sell the asset or transfer the liability takes place either:

- (a) in the principal market for the asset or liability; or
- (b) in the absence of a principal market, in the most advantageous market for the asset or liability.

The Company measures the fair value of an asset or a liability using the assumptions that market participants would use when pricing the asset or liability, assuming that market participants act in their economic best interest.

The fair value of financial instruments that are traded in active markets at each reporting date is determined by reference to quoted market prices or dealer price quotations (*bid price for long position and price demand for short position*), excluding any deduction for transaction costs.

For financial instruments where there is no active market, fair value is determined using valuation techniques. Such techniques may include using recent arm's length market transactions, reference to the current fair value of another instrument that is substantially the same, discounted cash flow analysis, or other valuation models.

3. KEBIJAKAN AKUNTANSI SIGNIFIKAN YANG
DITERAPKAN (Lanjutan)

q. Provisi dan Kontinjensi

Provisi diakui jika Perusahaan memiliki kewajiban kini (baik bersifat hukum maupun bersifat konstruktif) yang akibat peristiwa masa lalu, besar kemungkinannya penyelesaian kewajiban tersebut mengakibatkan arus keluar sumber daya yang mengandung manfaat ekonomi dan estimasi yang andal mengenai jumlah kewajiban tersebut dapat dibuat.

Provisi ditelaah pada setiap akhir periode pelaporan dan disesuaikan untuk mencerminkan estimasi terbaik yang paling kini. Jika arus keluar sumber daya untuk menyelesaikan kewajiban kemungkinan besar tidak terjadi, maka provisi dibatalkan.

Aset dan liabilitas kontinjensi tidak diakui dalam laporan keuangan. Liabilitas kontinjensi diungkapkan dalam laporan keuangan, kecuali arus keluar sumber daya yang mengandung manfaat ekonomi kemungkinannya kecil. Aset kontinjensi diungkapkan dalam laporan keuangan, jika terdapat kemungkinan besar arus masuk manfaat ekonomis akan diperoleh.

r. Segmen Operasi

Entitas mengungkapkan informasi yang memungkinkan pengguna laporan keuangan untuk mengevaluasi sifat dan dampak keuangan dari aktivitas bisnis dan menggunakan "pendekatan manajemen" dalam menyajikan informasi segmen menggunakan dasar yang sama seperti halnya pelaporan internal. Segmen operasi dilaporkan dengan cara yang konsisten dengan pelaporan internal yang disampaikan kepada pengambil keputusan operasional. Dalam hal ini pengambil keputusan operasional yang mengambil keputusan strategis adalah Direksi.

3. SIGNIFICANT ACCOUNTING POLICIES APPLIED
(Continued)

q. Provisions and Contingencies

Provisions are recognized when the Company has a present obligation (legal or constructive) where, as a result of a past event, it is probable that an outflow of resources embodying economic benefits will be required to settle the obligation and a reliable estimate can be made of the amount of the obligation.

Provisions are reviewed at each end of reporting period and adjusted to reflect the current best estimate. If it is no longer probable that an outflow of resources embodying economic benefits will be required to settle the obligation, the provision is reversed.

Contingent assets and liabilities are not recognized in the financial statements. Contingent liabilities are disclosed in the financial statements, unless the possibility of an outflow of resources embodying economic benefits is remote. Contingent assets are disclosed in the financial statements where an inflow of economic benefits is probable.

r. Operating Segments

Entities disclose information that enable users of the financial statements to evaluate the nature and financial effects of the business activities and use "management approach" under which segment information is presented on the same basis as that used for internal reporting purposes. Operating segment is reported in a manner consistent with the internal reporting provided to the chief operating decision-maker. The chief operating decision-maker has been identified as the Board of Directors that makes strategic decisions.

**3. KEBIJAKAN AKUNTANSI SIGNIFIKAN YANG
DITERAPKAN (Lanjutan)**

s. Laba per Saham

Perusahaan menerapkan PSAK No. 56 "Laba Per Saham". Laba atau rugi per saham dasar dihitung dengan membagi laba atau rugi neto dengan jumlah rata-rata tertimbang saham biasa yang beredar, dalam satu periode.

t. Biaya Emisi Saham

Biaya-biaya yang terjadi sehubungan dengan penawaran saham kepada masyarakat disajikan sebagai pengurang pada akun "Tambahkan modal disetor" sebagai bagian dari Ekuitas pada laporan posisi keuangan.

Penawaran umum saham perdana Perusahaan masih dalam proses. Biaya-biaya yang telah dikeluarkan sehubungan dengan penawaran umum tersebut disajikan sebagai beban emisi penerbitan saham yang ditangguhkan pada akun "Aset Tidak Lancar Lainnya" yang nantinya akan dicatat sebagai pengurang tambahan modal disetor apabila pendaftaran telah dinyatakan efektif.

**4. ESTIMASI DAN PERTIMBANGAN AKUNTANSI YANG
PENTING**

Penyusunan laporan keuangan sesuai dengan Standar Akuntansi Keuangan di Indonesia mewajibkan manajemen untuk membuat pertimbangan, estimasi dan asumsi yang mempengaruhi jumlah-jumlah yang dilaporkan dalam laporan keuangan. Sehubungan dengan adanya ketidakpastian yang melekat dalam membuat estimasi, hasil sebenarnya yang dilaporkan di masa mendatang dapat berbeda dengan jumlah estimasi yang dibuat.

Perusahaan mendasarkan pertimbangan dan estimasinya pada parameter yang tersedia pada saat laporan keuangan disusun. Situasi mengenai perkembangan masa depan mungkin berubah akibat perubahan pasar atau situasi diluar kendali Perusahaan. Perubahan tersebut dicerminkan dalam pertimbangan terkait pada saat terjadinya.

**3. SIGNIFICANT ACCOUNTING POLICIES APPLIED
(Continued)**

s. Earnings per Share

The Company applied PSAK No. 56 "Earnings Per Share". Basic earnings or losses per share are calculated by dividing profit or loss net, by the weighted average number of ordinary shares outstanding, during the period.

t. Share Issuance Costs

Costs related to the public offerings of shares are presented as a deduction of "Additional paid-in capital" account, as part of Equity in the statement of financial position.

Initial public offering of the Company is still in process. Costs incurred related to the public offering is presented as deferred share issuance costs in "Other Non-current Assets" account and subsequently will be recorded as deduction of paid in capital when the statement of the registration are became effective.

**4. CRITICAL ACCOUNTING ESTIMATES AND
JUDGMENTS**

The preparation of financial statements, in conformity with Indonesian Financial Accounting Standards, requires management to make judgments, estimations and assumptions that affect amounts reported therein. Due to the inherent uncertainty in making estimates, actual results reported in future periods may differ from those estimates.

The Company based its judgments and estimates on parameters available when the financial statements were prepared. Existing circumstances about future developments may change due to market changes or circumstances arising beyond the control of the Company. Such changes are reflected in the judgments as they occur.

**4. ESTIMASI DAN PERTIMBANGAN AKUNTANSI YANG
PENTING (Lanjutan)**

Pertimbangan dan estimasi berikut ini dibuat oleh manajemen dalam rangka penerapan kebijakan akuntansi Perusahaan yang memiliki pengaruh paling signifikan atas jumlah yang diakui dalam laporan keuangan:

Menentukan mata uang fungsional

Faktor-faktor yang dipertimbangkan dalam menentukan mata uang fungsional Perusahaan termasuk, antara lain, mata uang:

- yang paling mempengaruhi harga jual barang dan jasa;
- dari negara yang kekuatan persaingan dan peraturannya sebagian besar menentukan harga jual barang dan jasa entitas;
- yang paling mempengaruhi biaya tenaga kerja, bahan baku, dan biaya lain dari pengadaan barang atau jasa;
- yang mana dana dari aktivitas pendanaan dihasilkan; dan
- yang mana penerimaan dari aktivitas operasi pada umumnya ditahan.

Berdasarkan substansi ekonomis dari kondisi yang sesuai dengan Perusahaan, mata uang fungsional telah ditentukan berupa Rupiah, karena hal ini berkaitan dengan fakta bahwa mayoritas bisnis Perusahaan dipengaruhi oleh lingkungan ekonomi utama dimana Perusahaan beroperasi.

Menentukan klasifikasi aset dan liabilitas keuangan

Perusahaan menetapkan klasifikasi atas aset dan liabilitas tertentu sebagai aset keuangan dan liabilitas keuangan dengan mempertimbangkan apakah definisi yang ditetapkan PSAK No. 55 dipenuhi. Dengan demikian, aset keuangan dan liabilitas keuangan diakui sesuai dengan kebijakan akuntansi Perusahaan seperti diungkapkan pada Catatan 3.

**4. CRITICAL ACCOUNTING ESTIMATES AND
JUDGMENTS (Continued)**

The following judgments and estimates made by management in the process of applying the Company's accounting policies have the most significant effects on the amounts recognized in the financial statements:

Determining functional currency

The factors considered in determining the functional currency of the Company include, among others, the currency:

- that mainly influences sales prices for goods and services;
- of the country whose competitive forces and regulations mainly determine the sales prices of its goods and services;
- that mainly influences labor, material and other costs of providing goods or services;
- in which funds from financing activities are generated; and
- in which receipts from operating activities are usually retained.

Based on the economic substance of the underlying circumstances relevant to the Company, the functional currency has been determined to be Rupiah, as this reflected the fact that majority of the Company's businesses are influenced by primary economic environment in which the Company operates.

Determining classification of financial assets and financial liabilities

The Company determines the classification of certain assets and liabilities as financial assets and financial liabilities by judging if they meet the definition set forth in PSAK No. 55. Accordingly, the financial assets and financial liabilities are accounted for in accordance with the Company's accounting policies accounting policies disclosed in Note 3.

**4. ESTIMASI DAN PERTIMBANGAN AKUNTANSI YANG
PENTING (Lanjutan)**

Menentukan nilai wajar dan perhitungan amortisasi biaya
perolehan diamortisasi dari instrumen keuangan

Perusahaan mencatat aset dan liabilitas keuangan tertentu pada nilai wajar dan pada biaya perolehan yang diamortisasi, yang mengharuskan penggunaan estimasi akuntansi. Sementara komponen signifikan atas pengukuran nilai wajar dan asumsi yang digunakan dalam perhitungan amortisasi biaya perolehan ditentukan menggunakan bukti obyektif yang dapat diverifikasi, jumlah nilai wajar atau amortisasi dapat berbeda bila Perusahaan menggunakan metodologi penilaian atau asumsi yang berbeda. Perubahan tersebut dapat mempengaruhi secara langsung laba rugi Perusahaan.

Menilai jumlah terpulihkan dari aset keuangan

Perusahaan mengevaluasi akun piutang tertentu yang diketahui bahwa pelanggan tertentu tidak dapat memenuhi kewajiban keuangannya. Dalam hal tersebut, Perusahaan menggunakan pertimbangan, berdasarkan fakta dan situasi yang tersedia, termasuk namun tidak terbatas pada, jangka waktu hubungan dengan pelanggan dan status kredit dari pelanggan berdasarkan catatan kredit dari pihak ketiga yang tersedia dan faktor pasar yang telah diketahui, untuk mencatat penyisihan spesifik atas pelanggan terhadap jumlah terutang guna mengurangi jumlah piutang yang diharapkan dapat diterima oleh Perusahaan. Penyisihan spesifik ini dievaluasi kembali dan disesuaikan jika tambahan informasi yang diterima mempengaruhi jumlah penyisihan atas penurunan nilai piutang.

Menilai jumlah terpulihkan dari aset nonkeuangan

Penyisihan penurunan nilai pasar dan keusangan persediaan diestimasi berdasarkan fakta dan situasi yang tersedia, termasuk namun tidak terbatas kepada, kondisi fisik persediaan yang dimiliki, harga jual pasar, estimasi biaya penyelesaian dan estimasi biaya yang timbul untuk penjualan. Provisi dievaluasi kembali dan disesuaikan jika terdapat tambahan informasi yang mempengaruhi jumlah yang diestimasi.

**4. CRITICAL ACCOUNTING ESTIMATES AND
JUDGMENTS (Continued)**

Determining fair value and calculation of cost
amortization of financial instruments

The Company records certain financial assets and liabilities at fair values and at amortized costs, which requires the use of accounting estimates. While significant components of fair value measurement and assumptions used in the calculation of cost amortization were determined using verifiable objective evidence, the fair value or amortization amount would differ if the Company utilized different valuation methodology or assumptions. Such changes would directly affect the Company's profit or loss.

Assessing recoverable amounts of financial assets

The Company evaluates specific accounts receivable where it has information that certain customers are unable to meet their financial obligations. In these cases, the Company uses judgment, based on available facts and circumstances, including but not limited to, the length of its relationship with the customer and the customer's current credit status based on any available third party credit reports and known market factors, to record specific provisions for customers against amounts due to reduce the receivable amounts that the Company expects to collect. These specific provisions are re-evaluated and adjusted as additional information received affects the provision for impairment.

Assessing recoverable amounts of non-financial assets

Allowance for decline in market value and obsolescence of inventories is estimated based on available facts and circumstances, including but not limited to, the inventories own physical condition, their market selling prices, estimated costs of completion and estimated costs to be incurred for their sales. The provisions are re-evaluated and adjusted as additional information received affects the amount estimated.

**4. ESTIMASI DAN PERTIMBANGAN AKUNTANSI YANG
PENTING (Lanjutan)**

Jumlah terpulihkan aset tetap didasarkan pada estimasi dan asumsi khususnya mengenai prospek pasar dan arus kas terkait dengan aset. Estimasi arus kas masa depan mencakup perkiraan mengenai pendapatan masa depan. Setiap perubahan dalam asumsi-asumsi ini mungkin memiliki dampak material terhadap pengukuran jumlah terpulihkan dan bisa mengakibatkan penyesuaian penyisihan penurunan nilai yang sudah dibukukan.

Menentukan metode penyusutan dan estimasi umur
manfaat aset tetap

Biaya perolehan aset tetap dan setoran jaminan disusutkan dengan menggunakan metode garis lurus berdasarkan taksiran masa manfaat ekonomisnya. Manajemen mengestimasi masa manfaat ekonomis aset tetap 4 tahun sampai dengan 20 tahun. Ini adalah umur yang secara umum diharapkan dalam industri dimana Perusahaan menjalankan bisnisnya. Perubahan tingkat pemakaian dan perkembangan teknologi dapat mempengaruhi masa manfaat ekonomis dan nilai sisa aset, dan karenanya biaya penyusutan masa depan mungkin direvisi.

Estimasi biaya dan liabilitas imbalan kerja

Penentuan liabilitas dan biaya imbalan kerja Perusahaan bergantung pada pemilihan asumsi yang digunakan dalam menghitung jumlah-jumlah tersebut. Asumsi tersebut termasuk antara lain, tingkat diskonto, tingkat kenaikan gaji, tingkat pengunduran diri, tingkat cacat, umur pensiun normal dan tingkat mortalitas. Sementara Perusahaan berkeyakinan bahwa asumsi tersebut adalah wajar dan sesuai, perbedaan signifikan pada hasil aktual atau perubahan signifikan dalam asumsi yang ditetapkan Perusahaan dapat mempengaruhi secara material liabilitas dan beban imbalan kerja.

**4. CRITICAL ACCOUNTING ESTIMATES AND
JUDGMENTS (Continued)**

The recoverable amounts of fixed assets are based on estimates and assumptions regarding in particular the expected market outlook and future cash flows associated with the assets. Estimated future cash flows include estimates of future revenues. Any changes in these assumptions may have a material impact on the measurement of the recoverable amount and could result in adjustments to the provision of impairment already booked.

*Determining depreciation method and estimated useful
lives of fixed assets*

The costs of fixed assets and security deposits are depreciated on a straight-line basis over their estimated useful lives. Management properly estimates the useful lives of these fixed assets to be within 4 years to 20 years. These are common life expectancies applied in the industries in which the Company conducts its business. Changes in the expected level of usage and technological development could impact on the economic useful lives and the residual values of these assets, and therefore future depreciation charges could be revised.

Estimate of employee benefits expense and liability

The determination of the Company's liability and expense for employee benefits is dependent on its selection of certain assumptions used in calculating such amounts. These assumptions include among others, discount rate, salary increment rate, turn-over rates, disability rate, normal pension age and mortality rate. While the Company believes that its assumptions are reasonable and appropriate, significant differences in the Company's actual results or significant changes in the Company assumptions may materially affect its employee benefit liability and expense.

PT ERA MANDIRI CEMERLANG TBK
CATATAN ATAS LAPORAN KEUANGAN
Untuk Tahun yang Berakhir pada Tanggal-tanggal
31 Desember 2019 dan 2018
(Saldo dalam tabel disajikan dalam Rupiah, kecuali
dinyatakan lain)

PT ERA MANDIRI CEMERLANG TBK
NOTES TO THE FINANCIAL STATEMENTS
For the Years Ended
December 31, 2019 and 2018
(Amounts in tables are expressed in Rupiah, unless
otherwise stated)

4. ESTIMASI DAN PERTIMBANGAN AKUNTANSI YANG
PENTING (Lanjutan)

Menentukan pajak penghasilan

Pertimbangan signifikan dilakukan dalam menentukan provisi atas pajak penghasilan badan. Terdapat transaksi dan perhitungan tertentu yang penentuan pajak akhirnya tidak pasti sepanjang kegiatan usaha normal. Perusahaan mengakui liabilitas atas pajak penghasilan badan yang diharapkan berdasarkan estimasi apakah akan terdapat tambahan pajak penghasilan badan yang akan jatuh tempo.

Perusahaan menelaah aset pajak tangguhan pada setiap tanggal pelaporan dan mengurangi jumlah tercatat sepanjang tidak ada kemungkinan bahwa laba kena pajak memadai untuk mengompensasi sebagian atau seluruh aset pajak tangguhan. Perusahaan juga menelaah waktu yang diharapkan dan tarif pajak atas pembalikan perbedaan temporer dan menyesuaikan pengaruh atas pajak tangguhan yang sesuai.

Mengevaluasi provisi dan kontinjensi

Perusahaan melakukan pertimbangan untuk membedakan antara provisi dan kontinjensi serta mempersiapkan provisi yang sesuai untuk proses hukum atau kewajiban konstruktif, jika ada, sesuai dengan kebijakan provisinya dan mempertimbangkan risiko dan ketidakpastian yang relevan.

5. KAS

	<u>31 Desember 2019/</u> <u>December 31, 2019</u>	<u>31 Desember 2018/</u> <u>December 31, 2018</u>	
Kas	775.219.245	610.878.607	Cash on hand
Kas di bank			Cash in banks
<u>Dolar AS</u>			<u>US Dollar</u>
PT Bank Central Asia Tbk	950.601.953	22.538.808	PT Bank Central Asia Tbk
PT Bank Maybank Indonesia Tbk	21.282.431	328.082.115	PT Bank Maybank Indonesia Tbk
PT Bank Permata Tbk	16.226.359	307.990.162	PT Bank Permata Tbk
Sub total	<u>988.110.743</u>	<u>658.611.085</u>	Sub total

4. CRITICAL ACCOUNTING ESTIMATES AND
JUDGMENTS (Continued)

Determining income taxes

Significant judgment is involved in determining provision for corporate income tax. There are certain transactions and computation for which the ultimate tax determination is uncertain during the ordinary course of business. The Company recognizes liabilities for expected corporate income tax based on estimates as to whether additional corporate income tax will be due.

The Company reviews its deferred tax assets at each reporting date and reduces the carrying amount to the extent that it is no longer probable that sufficient taxable profits will be available to allow all or part of the deferred tax asset to be utilized. The Company also reviews the expected timing and tax rates upon reversal of temporary differences and adjusts the impact of deferred tax accordingly.

Evaluating provisions and contingencies

The Company exercises its judgment to distinguish between provisions and contingencies and sets up appropriate provisions for its legal or constructive obligations, if any, in accordance with its policies on provisions and takes the relevant risks and uncertainty into account.

5. CASH

PT ERA MANDIRI CEMERLANG TBK
CATATAN ATAS LAPORAN KEUANGAN
Untuk Tahun yang Berakhir pada Tanggal-tanggal
31 Desember 2019 dan 2018
(Saldo dalam tabel disajikan dalam Rupiah, kecuali
dinyatakan lain)

PT ERA MANDIRI CEMERLANG TBK
NOTES TO THE FINANCIAL STATEMENTS
For the Years Ended
December 31, 2019 and 2018
(Amounts in tables are expressed in Rupiah, unless
otherwise stated)

5. KAS (Lanjutan)

5. CASH (Continued)

	<u>31 Desember 2019/</u> <u>December 31, 2019</u>	<u>31 Desember 2018/</u> <u>December 31, 2018</u>	
<u>Yen JPY</u>			<u>JPY Yen</u>
PT Bank Central Asia Tbk	-	19.191.427	PT Bank Central Asia Tbk
<u>China Yuan CNY</u>			<u>China Yuan CNY</u>
PT Bank Central Asia Tbk	-	7.612.700	PT Bank Central Asia Tbk
<u>Rupiah</u>			<u>Rupiah</u>
PT Bank Central Asia Tbk	29.732.524	65.292.329	PT Bank Central Asia Tbk
PT Bank Rakyat Indonesia Tbk	14.824.786	4.881.804	PT Bank Rakyat Indonesia Tbk
PT Bank Mandiri Tbk	13.514.803	17.511.971	PT Bank Mandiri Tbk
PT Bank UOB Indonesia	9.965.603	-	PT Bank UOB Indonesia
PT Bank Negara Indonesia Tbk	7.775.367	4.514.376	PT Bank Negara Indonesia Tbk
PT Bank Maybank Indonesia Tbk	1.596.663	1.803.161	PT Bank Maybank Indonesia Tbk
Sub total	77.409.746	94.003.641	Sub total
Total Kas di Bank	1.065.520.489	779.418.853	Total Cash in Banks
Total	1.840.739.734	1.390.297.460	Total

Seluruh kas di bank ditempatkan pada pihak ketiga dan tidak terdapat kas yang dibatasi penggunaannya.

All placement in banks are with third parties and no have of restricted cash.

6. PIUTANG USAHA

6. TRADE RECEIVABLES

	<u>31 Desember 2019/</u> <u>December 31, 2019</u>	<u>31 Desember 2018/</u> <u>December 31, 2018</u>	
Pihak Ketiga			Third Parties
<u>Rupiah</u>			<u>Rupiah</u>
Lokal	3.945.954.557	4.528.531.981	Local
<u>Dolar Amerika Serikat</u>			<u>United States Dollar</u>
Seaport Producers Corporation	4.168.958.554	2.358.045.493	Seaport Producers Corporation
Seafood Connection B.V.	3.485.513.108	2.072.448.315	Seafood Connection B.V.
Alfa International Seafood	1.787.798.435	770.818.417	Alfa International Seafood
Blue Aqua Foods S.A. de C. V	1.702.742.803	1.773.787.392	Blue Aqua Foods S.A. de C. V
Anglothai	715.206.450	143.434.305	Anglothai
Hejazi Food Stuff PVT. LTD	67.428.608	663.595.156	Hejazi Food Stuff PVT. LTD
Brasmar - Comercio De Productos	-	4.329.775.557	Brasmar - Comercio De Productos
Nasha Frozen Seafood Co. Ltd	-	2.008.876.725	Nasha Frozen Seafood Co. Ltd

PT ERA MANDIRI CEMERLANG TBK
 CATATAN ATAS LAPORAN KEUANGAN
 Untuk Tahun yang Berakhir pada Tanggal-tanggal
 31 Desember 2019 dan 2018
 (Saldo dalam tabel disajikan dalam Rupiah, kecuali
 dinyatakan lain)

PT ERA MANDIRI CEMERLANG TBK
 NOTES TO THE FINANCIAL STATEMENTS
 For the Years Ended
 December 31, 2019 and 2018
 (Amounts in tables are expressed in Rupiah, unless
 otherwise stated)

6. PIUTANG USAHA (Lanjutan)

6. TRADE RECEIVABLES (Continued)

	31 Desember 2019/ December 31, 2019	31 Desember 2018/ December 31, 2018	
Fasomitakis	-	924.293.268	Fasomitakis
Koi-Koi Trading	-	384.796.373	Koi-Koi Trading
Gulf Seafood LLC	-	189.585.252	Gulf Seafood LLC
Sub total	11.927.647.958	15.619.456.253	Sub total
Total Pihak Ketiga	15.873.602.515	20.147.988.234	Total Third Parties
Dikurangi penyisihan kerugian penurunan nilai	(974.126.476)	(761.077.917)	Less allowance for impairment loss
Total	14.899.476.039	19.386.910.317	Total

Rincian daftar umur piutang usaha adalah sebagai berikut:

Details of aging schedule of trade receivables were as follows:

	31 Desember 2019/ December 31, 2019	31 Desember 2018/ December 31, 2018	
Sampai dengan 30 hari	10.259.937.781	13.845.668.861	Up to 30 days
31 hari sampai 60 hari	391.092.193	452.853.198	31 days to 60 days
61 hari sampai 90 hari	2.737.645.352	3.169.972.387	61 days to 90 days
Lebih dari 90 hari	2.484.927.189	2.679.493.788	More than 90 days
Total	15.873.602.515	20.147.988.234	Total
Dikurangi cadangan kerugian penurunan nilai	(974.126.476)	(761.077.917)	Less allowance for impairment losses
Total Neto	14.899.476.039	19.386.910.317	Total Net

Mutasi penyisihan kerugian penurunan nilai piutang usaha adalah sebagai berikut:

Movement in the allowance for impairment losses on trade receivables were as follows:

	31 Desember 2019/ December 31, 2019	31 Desember 2018/ December 31, 2018	
Saldo awal	761.077.917	474.694.824	Beginning balance
Penyisihan selama tahun berjalan	243.531.619	253.692.639	Provision during the year
Selisih kurs	(30.483.060)	32.690.454	Foreign exchange translation
Saldo Akhir	974.126.476	761.077.917	Ending Balance

PT ERA MANDIRI CEMERLANG TBK
CATATAN ATAS LAPORAN KEUANGAN
Untuk Tahun yang Berakhir pada Tanggal-tanggal
31 Desember 2019 dan 2018
(Saldo dalam tabel disajikan dalam Rupiah, kecuali
dinyatakan lain)

PT ERA MANDIRI CEMERLANG TBK
NOTES TO THE FINANCIAL STATEMENTS
For the Years Ended
December 31, 2019 and 2018
(Amounts in tables are expressed in Rupiah, unless
otherwise stated)

6. PIUTANG USAHA (Lanjutan)

Pada tanggal 31 Desember 2019 dan 2018, manajemen berkeyakinan bahwa penyisihan kerugian penurunan nilai piutang cukup untuk menutupi kemungkinan kerugian atas tidak tertagihnya piutang usaha.

6. TRADE RECEIVABLES (Continued)

As of December 31, 2019 and 2018, the management believed that the allowance for impairment loss on trade receivables was adequate to cover any possible losses on uncollectible trade receivables.

7. PERSEDIAAN

7. INVENTORIES

	31 Desember 2019/ December 31, 2019	31 Desember 2018/ December 31, 2018	
Bahan baku	3.906.356.899	10.289.930.740	<i>Raw materials</i>
Barang jadi	13.205.521.870	6.584.502.801	<i>Finished goods</i>
Bahan pembantu, suku cadang dan lainnya	6.693.019.388	5.501.966.482	<i>Indirect materials, spare parts and others</i>
Total	23.804.898.157	22.376.400.023	Total

Bahan baku merupakan ikan hasil tangkapan nelayan yang dibeli oleh Perusahaan baik berupa ikan utuh ataupun ikan yang telah dipotong sesuai dengan permintaan Perusahaan.

Raw materials are fish caught by fishermen purchased by the Company's in the form of whole fish or fish that have been cut according to the Company demand.

Bahan jadi adalah ikan utuh ataupun ikan yang telah dipotong dan telah sesuai dengan permintaan konsumen yang siap dikirim Perusahaan untuk memenuhi permintaan konsumen.

Finished goods is whole fish or fish that has been cut and has been in accordance with consumer demand that is ready to be send by the Company to meet consumer demand.

Bahan pembantu dan suku cadang adalah bahan pendukung produksi dan peralatan suku cadang mesin-mesin produksi Perusahaan.

Indirect material and spare parts are production supporting materials and equipment for support production and the Company machine production spare parts.

Persediaan bahan baku dan bahan jadi digunakan sebagai jaminan atas pinjaman Perusahaan dari PT Bank Permata Tbk (Catatan 12).

Raw materials inventory and finished goods as collateral for the Company's loan from PT Bank Permata Tbk (Notes 12).

Pada tanggal 31 Desember 2019 dan 2018, Perusahaan telah mengasuransikan persediaan bersamaan dengan aset tetap terhadap kehilangan/kerusakan fisik (Catatan 10). Manajemen berkeyakinan bahwa nilai pertanggungan tersebut adalah cukup untuk menutup kemungkinan kerugian yang timbul dari risiko-risiko tersebut.

As of December 31, 2019 and 2018, the Company insured its inventories together with its fixed assets against any physical loss/damage (Note 10). Management believed that the insurance coverage was adequate to cover possible losses from such risks.

Pada tanggal 31 Desember 2019 dan 2018, manajemen berkeyakinan bahwa tidak terdapat indikasi adanya penurunan nilai persediaan.

As of December 31, 2019 and 2018, the management believed that there were no circumstances that would give rise to impairment of inventories.

PT ERA MANDIRI CEMERLANG TBK
CATATAN ATAS LAPORAN KEUANGAN
Untuk Tahun yang Berakhir pada Tanggal-tanggal
31 Desember 2019 dan 2018
(Saldo dalam tabel disajikan dalam Rupiah, kecuali
dinyatakan lain)

PT ERA MANDIRI CEMERLANG TBK
NOTES TO THE FINANCIAL STATEMENTS
For the Years Ended
December 31, 2019 and 2018
(Amounts in tables are expressed in Rupiah, unless
otherwise stated)

8. UANG MUKA

	31 Desember 2019/ December 31, 2019	31 Desember 2018/ December 31, 2018	
Pembelian Bahan Baku			Purchase of Raw Materials
Aceh	7.341.258.234	5.680.858.250	Aceh
Kupang	6.274.504.957	3.624.904.958	Kupang
Gorontalo	4.144.688.242	-	Gorontalo
Lain-lain	494.371.673	487.286.219	Others
Sub total	<u>18.254.823.106</u>	<u>9.793.049.427</u>	Sub total
Operasional Kapal			Ship Operations
Gorontalo	1.029.859.919	-	Gorontalo
Kupang	620.000.000	525.000.000	Kupang
Aceh	511.747.741	650.000.000	Aceh
Sub total	<u>2.161.607.660</u>	<u>1.175.000.000</u>	Sub total
Total	<u>20.416.430.766</u>	<u>10.968.049.427</u>	Total

Uang muka pembelian bahan baku merupakan pembayaran dimuka pembelian ikan kepada Nelayan (Nelayan Pengumpul) di daerah. Seluruh jumlah tersebut akan diperhitungkan kembali setelah ikan diserahkan kepada Perusahaan.

Advances for purchasing raw materials advance payments for purchases fish for fishermen (Collecting Fishermen) in the area. All of this amount will be recalculated after the fish is handed over to the Company.

Operasional kapal merupakan pemberian dana ke nelayan sebagai modal melaut kepada nelayan di daerah. Seluruh jumlah tersebut akan diperhitungkan kembali setelah ikan diserahkan kepada Perusahaan.

Ship operations advance payments for advances for fishing fisherman in the local area. All of this amount will be recalculated after the fish is handed over to the Company.

9. PIUTANG KEMITRAAN

Akun ini merupakan pinjaman dana Perusahaan kepada nelayan yang digunakan untuk pembelian kapal operasional penangkapan, alat pancing serta fasilitas penyimpanan ikan sementara ketika melaut. Perjanjian pinjam meminjam antara Perusahaan dengan Yonathan Absalom Belleh (mewakili nelayan) sebagai upaya untuk menjamin ketersediaan ikan bagi Perusahaan (Catatan 31).

9. DUE FROM PARTNERSHIP

This account represents loan given by the Company to fisherman which was used for the purchased of operational fishing ship, fishing equipment and temporary fish storage facilities when fishing. Loan agreement between the Company and Mr. Yonathan Absalom Belleh (representing fisherman) in an effort to guarantee the availability of fish for the Company (Note 31).

PT ERA MANDIRI CEMERLANG TBK
CATATAN ATAS LAPORAN KEUANGAN
Untuk Tahun yang Berakhir pada Tanggal-tanggal
31 Desember 2019 dan 2018
(Saldo dalam tabel disajikan dalam Rupiah, kecuali
dinyatakan lain)

PT ERA MANDIRI CEMERLANG TBK
NOTES TO THE FINANCIAL STATEMENTS
For the Years Ended
December 31, 2019 and 2018
(Amounts in tables are expressed in Rupiah, unless
otherwise stated)

9. PIUTANG KEMITRAAN (Lanjutan)

Pada tanggal 31 Desember 2019, Perusahaan telah membeli tujuh buah kapal beserta perlengkapannya dan telah diserahkan kepada nelayan mitra.

9. DUE FROM PARTNERSHIP (Continued)

As of December 31, 2019, the Company has purchased seven ship and their equipment and has been handed over to fishing partners.

	31 Desember 2019/ December 31, 2019	31 Desember 2018/ December 31, 2018	
Saldo awal	5.414.437.500	5.028.812.500	<i>Beginning balance</i>
Penambahan:			<i>Addition:</i>
Pembelian kapal baru	-	1.600.000.000	<i>Purchase a new ship</i>
Pengurangan:			<i>Deduction:</i>
Pelunasan dari nelayan mitra	(1.803.125.000)	(1.214.375.000)	<i>Settlement from partner fishermen</i>
Saldo Akhir	3.611.312.500	5.414.437.500	<i>Ending Balance</i>

Pada tanggal 31 Desember 2019 dan 2018 manajemen berkeyakinan seluruh saldo piutang kemitraan Perusahaan dapat tertagih sehingga tidak diperlukan penyisihan penurunan nilai atas piutang kemitraan.

As of December 31, 2019 and 2018, the management believes all due from partnership balance the Company are fully collectible and hence no allowance for impairment of due from partnership is necessary.

10. ASET TETAP

10. FIXED ASSETS

	Saldo 1 Januari/ Balance as of January 1, 2019	Penambahan/ Additions	Pengurangan/ Disposals	Reklasifikasi/ Reclassification	Saldo 31 Desember/ Balance as of December 31, 2019	
Biaya Perolehan						<i>Acquisition Costs</i>
Tanah	6.905.324.182	-	-	-	6.905.324.182	<i>Land</i>
Bangunan dan prasarana	8.359.570.064	-	-	2.331.500.000	10.691.070.064	<i>Building and Improvements</i>
Mesin dan peralatan	16.788.427.920	625.818.352	-	1.421.200.000	18.835.446.272	<i>Machinery and equipment</i>
Peralatan kantor	1.119.779.798	53.733.308	-	-	1.173.513.106	<i>Office equipment</i>
Kendaraan	1.554.224.245	491.250.000	418.174.245	-	1.627.300.000	<i>Vehicles</i>
<u>Aset dalam penyelesaian</u>						<u><i>Construction in progress</i></u>
Bangunan dan prasarana	-	2.331.500.000	-	(2.331.500.000)	-	<i>Building and Improvements</i>
Mesin dan peralatan	-	2.084.400.000	-	(1.421.200.000)	663.200.000	<i>Machinery and equipment</i>
Total Biaya Perolehan	34.727.326.209	5.586.701.660	418.174.245	-	39.895.853.624	<i>Total Acquisition Costs</i>
Akumulasi Penyusutan						<i>Accumulated Depreciation</i>
Bangunan dan prasarana	5.192.325.608	417.978.503	-	-	5.610.304.111	<i>Building and improvements</i>
Mesin dan peralatan	9.205.218.445	1.272.490.658	-	-	10.477.709.103	<i>Machinery and equipment</i>
Peralatan kantor	1.068.272.062	15.825.326	-	-	1.084.097.388	<i>Office equipment</i>
Kendaraan	560.582.578	182.943.750	418.174.245	-	325.352.083	<i>Vehicles</i>
Total Akumulasi Penyusutan	16.026.398.693	1.889.238.237	418.174.245	-	17.497.462.685	<i>Total Accumulated Depreciation</i>
Nilai Tercatat	18.700.927.516				22.398.390.939	<i>Carrying Amounts</i>

PT ERA MANDIRI CEMERLANG TBK
CATATAN ATAS LAPORAN KEUANGAN
Untuk Tahun yang Berakhir pada Tanggal-tanggal
31 Desember 2019 dan 2018
(Saldo dalam tabel disajikan dalam Rupiah, kecuali
dinyatakan lain)

PT ERA MANDIRI CEMERLANG TBK
NOTES TO THE FINANCIAL STATEMENTS
For the Years Ended
December 31, 2019 and 2018
(Amounts in tables are expressed in Rupiah, unless
otherwise stated)

10. ASET TETAP (Lanjutan)

10. FIXED ASSETS (Continued)

	Saldo 1 Januari/ Balance as of January 1, 2018	Penambahan/ Additions	Pengurangan/ Disposals	Reklasifikasi/ Reclassification	Saldo 31 Desember/ Balance as of December 31, 2018	
Biaya Perolehan						Acquisition Costs
Tanah	6.905.324.182	-	-	-	6.905.324.182	Land
Bangunan dan prasarana	8.359.570.064	-	-	-	8.359.570.064	Building and Improvements
Mesin dan peralatan	9.822.501.115	431.737.500	-	6.534.189.305	16.788.427.920	Machinery and equipment
Peralatan kantor	1.078.199.868	41.579.930	-	-	1.119.779.798	Office equipment
Kendaraan	1.060.004.245	768.400.000	274.180.000	-	1.554.224.245	Vehicles
Aset dalam penyelesaian						Construction in progress
Mesin dan peralatan	6.534.189.305	-	-	(6.534.189.305)	-	Machinery and equipment
Total Biaya Perolehan	33.759.788.779	1.241.717.430	274.180.000	-	34.727.326.209	Total Acquisition Costs
Akumulasi Penyusutan						Accumulated Depreciation
Bangunan dan prasarana	4.774.347.105	417.978.503	-	-	5.192.325.608	Building and Improvements
Mesin dan peralatan	7.805.904.121	1.399.314.324	-	-	9.205.218.445	Machinery and equipment
Peralatan kantor	1.021.650.346	46.621.716	-	-	1.068.272.062	Office equipment
Kendaraan	745.093.623	89.668.955	274.180.000	-	560.582.578	Vehicles
Total Akumulasi Penyusutan	14.346.995.195	1.953.583.498	274.180.000	-	16.026.398.693	Total Accumulated Depreciation
Nilai Tercatat	19.412.793.584				18.700.927.516	Carrying Amounts

Penyusutan dibebankan sebagai berikut:

Depreciation was charged as follows:

	2019	2018	
Beban pokok penjualan	1.322.466.766	1.367.508.449	Cost of goods sold
Beban usaha	566.771.471	586.075.049	Operating expenses
Total	1.889.238.237	1.953.583.498	Total

Rincian aset dalam penyelesaian adalah sebagai berikut:

Details of construction-in progress were as follows:

	31 Desember 2019 / December 31, 2019			
	Persentase Penyelesaian/ Percentage of Completion (%)	Nilai Tercatat/ Carrying Value (Rp)	Estimasi Tahun Penyelesaian/ Estimated Year of Completion	
Mesin dan peralatan	51 - 95	663.200.000	2019	Machinery and equipment

PT ERA MANDIRI CEMERLANG TBK
CATATAN ATAS LAPORAN KEUANGAN
Untuk Tahun yang Berakhir pada Tanggal-tanggal
31 Desember 2019 dan 2018
(Saldo dalam tabel disajikan dalam Rupiah, kecuali
dinyatakan lain)

PT ERA MANDIRI CEMERLANG TBK
NOTES TO THE FINANCIAL STATEMENTS
For the Years Ended
December 31, 2019 and 2018
(Amounts in tables are expressed in Rupiah, unless
otherwise stated)

10. ASET TETAP (Lanjutan)

Manajemen berkeyakinan bahwa tidak ada hambatan yang dapat mengganggu penyelesaian atas aset-aset tersebut.

Perhitungan keuntungan atas penjualan aset tetap adalah sebagai berikut:

	31 Desember 2019/ December 31, 2019	31 Desember 2018/ December 31, 2018	
Hasil penjualan	290.000.000	130.000.000	<i>Proceeds</i>
Nilai Tercatat	-	-	<i>Carrying Amounts</i>
Keuntungan penjualan aset tetap	290.000.000	130.000.000	Gain on sale of fixed asset

Pada tanggal 31 Desember 2019 dan 2018, tidak terdapat nilai tercatat aset tetap yang tidak dipakai sementara dan aset tetap yang dihentikan dari penggunaan aktif yang tidak diklasifikasikan sebagai dimiliki untuk dijual.

Pada tanggal 31 Desember 2019 dan 2018, jumlah tercatat aset tetap bruto yang telah disusutkan penuh dan masih digunakan masing-masing adalah sebesar Rp8.282.883.243 dan Rp8.166.374.228.

Pada tanggal 31 Desember 2019 dan 2018, Perusahaan telah mengasuransikan aset tetap dan persediaan secara *all risk* dengan nilai pertanggungan masing-masing sekitar 32,1 Miliar dan 9,9 Miliar. Manajemen berkeyakinan nilai pertanggungan tersebut cukup untuk menutup kemungkinan kerugian yang timbul dari risiko-risiko tersebut.

Aset bangunan dan mesin pabrik digunakan sebagai jaminan atas pinjaman Perusahaan dari PT Bank Permata Tbk dan PT Maybank Indonesia Tbk (Catatan 12).

Pada tanggal 31 Desember 2019 dan 2018, manajemen berkeyakinan bahwa tidak terdapat indikasi adanya penurunan nilai aset tetap.

10. FIXED ASSETS (Continued)

The management believes that there are no obstacles that can interfere with the completion of these assets.

The computation of gain on sale of fixed assets is as follows:

As of December 31, 2019 and 2018, there were no temporarily idle fixed assets and fixed assets retired from active use that are classified as held for sale.

As of December 31, 2019, and 2018, the gross carrying amount of fully depreciated fixed assets that were still in use amounted to Rp8,282,883,243 and Rp8,166,374,228, respectively.

As of December 31, 2019 and 2018, the Company had insured its fixed assets and inventories against all risks with total sum insured being 32.1 Billion and 9.9 Billion, respectively. Management believed that the insurance coverage was adequate to cover possible losses arising from such risks.

The asset building and machinery as collateral for the Company's loan from PT Bank Permata Tbk and PT Maybank Indonesia Tbk (Notes 12).

As of December 31, 2019 and 2018, the management believed that there were no circumstances that would give rise to impairment of fixed assets.

PT ERA MANDIRI CEMERLANG TBK
 CATATAN ATAS LAPORAN KEUANGAN
 Untuk Tahun yang Berakhir pada Tanggal-tanggal
 31 Desember 2019 dan 2018
 (Saldo dalam tabel disajikan dalam Rupiah, kecuali
 dinyatakan lain)

PT ERA MANDIRI CEMERLANG TBK
 NOTES TO THE FINANCIAL STATEMENTS
 For the Years Ended
 December 31, 2019 and 2018
 (Amounts in tables are expressed in Rupiah, unless
 otherwise stated)

11. ASET TIDAK LANCAR LAINNYA

11. OTHER NON-CURRENT ASSETS

	31 Desember 2019/ December 31, 2019	31 Desember 2018/ December 31, 2018	
Aset tidak lancar			Other non-current
lainnya:			assets:
Beban sewa tanah			Long term land rent
jangka panjang neto	25.776.000	28.140.000	expense-net
Beban ditangguhkan	6.075.281.862	2.561.943.627	Deferred charges
Beban emisi penerbitan saham	2.218.145.944	-	Share issuance cost
Total	8.319.203.806	2.590.083.627	Total

Beban sewa tanah merupakan uang muka atas pembayaran sewa lahan yang digunakan Perusahaan untuk pembangunan gedung dan fasilitas pengumpulan sementara ikan.

Expenses land rent are advances for payment of land rent used by the Company for construction of buildings and temporary fish placement facility.

Sewa tanah terdiri dari beberapa perjanjian sewa dengan berbagai pihak ketiga dan pihak berelasi. Jangka waktu sewa berkisar antara 20 tahun dan biaya sewa akan diamortisasi selama masa sewa. Amortisasi dihitung berdasarkan metode garis lurus selama masa sewa dan dibebankan pada beban pokok penjualan (Catatan 24).

Land rent represent from several lease agreements with various third parties and related party. Lease term ranged from 20 years and rent expense will be amortized over the term of the lease. Amortization is calculated on a straight-line basis over the lease term and charged to cost of goods sold (Note 24).

Beban ditangguhkan merupakan biaya pembangunan dan akumulasi beban pemeliharaan dan perawatan bangunan gudang di Aceh, Kupang dan Gorontalo yang digunakan Perusahaan untuk pengumpulan sementara ikan yang dibeli serta pembersihan awal, sebelum ikan dikirim ke Jakarta, dengan rincian sebagai berikut:

Deferred charges represent construction costs and accumulated buildings repair and maintenance expense warehouse in Aceh, Kupang and Gorontalo for used by the Company for temporary fish placement purchased as well as initial cleaning, before the fish being sent to Jakarta, with details as follows:

	31 Desember 2019/ December 31, 2019	31 Desember 2018/ December 31, 2018	
Biaya Perolehan			Acquisition Costs
Saldo awal	4.120.000.000	4.120.000.000	Beginning balance
Penambahan tahun berjalan	3.730.000.000	-	Addition current year
Total biaya perolehan	7.850.000.000	4.120.000.000	Total Acquisition Costs
Akumulasi Amortisasi			Accumulated Amortization
Saldo awal	(1.558.056.373)	(1.341.394.608)	Beginning balance
Penambahan tahun berjalan	(216.661.765)	(216.661.765)	Addition current year
Total Akumulasi Amortisasi	(1.774.718.138)	(1.558.056.373)	Total Accumulated Amortization
Nilai Tercatat	6.075.281.862	2.561.943.627	Carrying Amounts

PT ERA MANDIRI CEMERLANG TBK
CATATAN ATAS LAPORAN KEUANGAN
Untuk Tahun yang Berakhir pada Tanggal-tanggal
31 Desember 2019 dan 2018
(Saldo dalam tabel disajikan dalam Rupiah, kecuali
dinyatakan lain)

PT ERA MANDIRI CEMERLANG TBK
NOTES TO THE FINANCIAL STATEMENTS
For the Years Ended
December 31, 2019 and 2018
(Amounts in tables are expressed in Rupiah, unless
otherwise stated)

11. ASET TIDAK LANCAR LAINNYA (Lanjutan)

Beban ditangguhkan akan diamortisasi selama masa sewa. Amortisasi dihitung berdasarkan metode garis lurus selama masa sewa dan dibebankan pada beban pokok penjualan (Catatan 24).

11. OTHER NON-CURRENT ASSETS (Continued)

Deferred charges will be amortized over the term of the lease. Amortization is calculated on a straight-line basis over the lease term and charged to cost of goods sold (Note 24).

12. PINJAMAN BANK JANGKA PENDEK

12. SHORT-TERM BANK LOANS

	31 Desember 2019/ December 31, 2019	31 Desember 2018/ December 31, 2018	
PT Bank Permata Tbk			PT Bank Permata Tbk
Cerukan	6.608.197.336	7.218.074.638	Overdraft
Revolving loan	39.882.699.271	37.274.578.387	Revolving loan
PT Bank Maybank Indonesia Tbk			PT Bank Maybank Indonesia Tbk
Cerukan	7.581.447.248	7.382.364.878	Overdraft
Total	54.072.343.855	51.875.017.903	Total

PT Bank Permata Tbk.

Pada tanggal 2 Maret 2012, Perusahaan mendapatkan fasilitas kredit dari PT Bank Permata Tbk (Bank Permata) dengan surat Pemberitahuan Persetujuan Kredit Nomor: 0265/SME-HWN/III/2012 sebesar Rp9.400.000.000 dan USD900.000 dengan ketentuan sebagai berikut:

- *Term Loan II:*
Plafond awal Rp4.400.000.000 (baru), 3 tahun (36 bulan) bunga 10,5% p.a., provisi 0,5% flat.
- *Cerukan I:*
Plafond Rp5.000.000.000 (baru), 1 tahun (12 bulan) bunga 10,5% p.a., provisi 0,5% p.a.
- *Kredit Ekspor:*
Plafond USD900.000 (baru), 1 tahun (12 bulan) bunga 6% p.a., 0,5% p.a.

PT Bank Permata Tbk.

On March 02, 2012, the Company obtained credit facility from PT Bank Permata Tbk (Bank Permata) with a Credit Approval Letter Number: 0265/SME-HWN/III/2012 amounting to Rp9,400,000,000 and USD900,000 with the following conditions:

- *Term Loan II:*
Initial ceiling of Rp4,400,000,000 (new), 3 years (36 months) interest of 10.5% p.a., provision of 0.5% flat.
- *Overdraft I:*
Rp5,000,000,000 ceiling (new), 1 year (12 months) interest of 10.5% p.a., provision of 0.5% p.a.
- *Export Credit*
USD900,000 ceiling (new), 1 year (12 months) interest 6% p.a., 0.5% p.a.

12. PINJAMAN BANK JANGKA PENDEK (Lanjutan)

Pada tanggal 11 April 2019, Perusahaan mendapatkan pembaharuan fasilitas kredit dari PT Bank Permata Tbk (Bank Permata) dengan surat Pemberitahuan Persetujuan Kredit Nomor: LoO/2019/IV/573/SME dan berdasarkan akta Notaris Mellyani Noor Shandra S.H. No. 96 tanggal 29 Maret 2018, sebesar Rp8.000.000.000 dan Rp41.000.000.000 dengan ketentuan sebagai berikut:

- Cerukan:
Pagu fasilitas Rp8.000.000.000, bunga 10% p.a., denda 36% pertahun, provisi 0,5% pertahun dan denda pembayaran dipercepat 2% dari pagu. Jangka waktu fasilitas 12 Maret 2019 sampai 12 Maret 2020.
- *Revolving Loan*:
Pagu fasilitas Rp41.000.000.000, bunga 9,5% p.a., denda 36% pertahun, provisi 0,5% pertahun dan denda pembayaran dipercepat 2% dari pagu. Jangka waktu fasilitas 12 Maret 2019 sampai 12 Maret 2020.

Pinjaman diatas dijamin dengan Tanah dan Bangunan Perusahaan yang berlokasi di Kelurahan Ancol, Kecamatan Pademangan, Kotamadya Jakarta Utara, Propinsi Daerah Khusus ibukota Jakarta dan jaminan tambahan berupa persediaan barang Perusahaan, dengan nilai sebesar Rp6.000.000.000.

Fasilitas pinjaman jangka pendek diatas digunakan untuk modal kerja Perusahaan. Sampai dengan akhir periode berjalan, jumlah fasilitas *revolving* yang telah dibayar Perusahaan sebesar Rp2,9 Milyar.

Perusahaan telah memperoleh surat dari PT Bank Permata Tbk tanggal 30 Agustus 2019 tentang persetujuan perubahan susunan pemegang saham Perusahaan sehubungan dengan rencana penawaran umum perdana saham Perusahaan.

12. SHORT-TERM BANK LOANS (Continued)

On April 11, 2019, the Company obtained credit facility from PT Bank Permata Tbk (Bank Permata) with a Credit Approval Letter Number: LoO/2019/IV/573/SME and based on Notarial deed No. 96 dated March 29, 2018, amounting to Rp8,000,000,000 and Rp41,000,000,000 with the following conditions:

- *Overdraft*:
Plafond facility Rp8,000,000,000, interest of 10% p.a., penalty 36% a year, provision of 0.5% a year and penalty accelerated repayment 2% from plafond. The periode of March 12, 2019 until March 12, 2020.
- *Revolving Loan*:
Plafond facility Rp41,000,000,000, interest of 9.5% p.a., penalty 36% a year, provision of 0.5% a year and penalty accelerated repayment 2% from plafond. The periode of March 12, 2019 until March 12, 2020.

These loan are secured with Land and Building the Company which is located in Ancol Sub District, Pademangan District, North Jakarta, Propinsi Daerah Khusus Ibukota Jakarta and additional collateral in the form of the Company's inventory, with a amount to Rp6,000,000,000.

The short-term credit facility is used for working capital of the Company. At the end of current period, total of revolving facility has been paid by the Company amounting to Rp2.9 Billion.

The Company has obtained a letter from PT Bank Permata Tbk on August 30, 2019 regarding approval of changes in the composition of the Company's shareholders in connection with the planned initial public offering of the Company.

12. PINJAMAN BANK JANGKA PENDEK (Lanjutan)

PT Bank Maybank Indonesia Tbk.

Pada tanggal 15 Juni 2012, Perusahaan mendapatkan fasilitas kredit dari PT Bank Maybank Indonesia Tbk (Maybank) dengan surat Pemberitahuan Persetujuan Kredit Nomor: S.2012.516/Dir SMEC-SME Eka Jiwa Jkt sebesar Rp3.200.000.000 dengan rincian sebagai berikut:

- Pinjaman Rekening Koran (PRK):
 - a. Plafond Rp3.200.000.000.
 - b. Sifat/tujuan, sebagai cadangan modal kerja membiayai operasional usaha yang bergerak di bidang perdagangan hasil laut beku.
 - c. Bunga 10,5% pertahun.
 - d. Provisi 0,1% pertahun.
 - e. Biaya administrasi Rp2.500.000 + 0,4% pertahun.
 - f. Jangka waktu 27 Juni 2012 sampai 27 Juni 2013.

Perjanjian tersebut diperbaharui setiap tahun dengan pemberian perpanjangan dan perubahan. Perpanjangan dan perubahan terakhir sesuai dengan Surat Nomor S.2018.1039/PRES DIR-Community Distribution-Reg. Jakarta2-KCI Ekajiwa tanggal 7 Desember 2018, dengan rincian sebagai berikut:

- Pinjaman Rekening Koran (PRK):
 - a. Plafond Rp8.000.000.000.
 - b. Sifat/tujuan "Uncommitted" (Bank berhak sewaktu-waktu mengubah atau meninjau kembali besarnya suku bunga pinjaman dana tau margin yang akan dikenakan oleh Bank kepada Debitur.
 - c. Bunga 10% p.a. STR "Subject to Review".
 - d. Advisory kredit 0,4% p.a.
 - e. Plafond Rp8.000.000.000.
 - f. Sifat/tujuan "Uncommitted" (Bank berhak sewaktu-waktu mengubah atau meninjau kembali besarnya suku bunga pinjaman dana tau margin yang akan dikenakan oleh Bank kepada Debitur.
 - g. Bunga 10% p.a. STR "Subject to Review".
 - h. Advisory kredit 0,4% p.a.
 - i. Provisi kredit 0,1% p.a.
 - j. Biaya administrasi Rp5.000.000.
 - k. Biaya taksasi Rp400.000.

12. SHORT-TERM BANK LOANS (Continued)

PT Bank Maybank Indonesia Tbk.

On June 15, 2012, the Company obtained credit facility from PT Bank Maybank Indonesia Tbk (Maybank) with a Credit Approval Letter Number: S.2012.516/Dir SMEC-SME Eka Jiwa Jkt amounting to Rp3,200,000,000 with the following conditions:

- Pinjaman Rekening Koran (PRK):
 - a. Plafond Rp3,200,000,000.
 - b. The nature/purpose, as a working capital reserve to financing business operations engaged in the trade of frozen sea product.
 - c. Interest of 10.5% per year.
 - d. Provision of 0.1% per year.
 - e. Administration fee amounting to Rp2,500,000 + 0.4% per year.
 - f. The periode of June 27, 2012 until June 27, 2013.

The loan agreement is renewed every year with the provisions of extension and amendment is in accordance with Letter Number S.2018.1039/PRES DIR-Community Distribution-Reg Jakarta2-KCIEkajiwa on December 7, 2018, with the details as follows:

- Pinjaman Rekening Koran (PRK):
 - a. Plafond Rp8,000,000,000.
 - b. Nature/purpose, Uncommitted (the Bank has the right to change or review the amount of the loan interest rate at any time to know the margin to be charged by the Bank to the Debtor.
 - c. Interest 10% p.a. STR "Subject to Review".
 - d. Credit advisory 0.4% p.a.
 - e. Plafond Rp8,000,000,000.
 - f. Nature/purpose, Uncommitted (the Bank has the right to change or review the amount of the loan interest rate at any time to know the margin to be charged by the Bank to the Debtor.
 - g. Interest 10% p.a. STR "Subject to Review".
 - h. Credit advisory 0.4% p.a.
 - i. Credit provision 0.1% p.a.
 - j. Administration fee amounting to Rp5,000,000.
 - k. Estimated fee Rp400,000.

PT ERA MANDIRI CEMERLANG TBK
CATATAN ATAS LAPORAN KEUANGAN
Untuk Tahun yang Berakhir pada Tanggal-tanggal
31 Desember 2019 dan 2018
(Saldo dalam tabel disajikan dalam Rupiah, kecuali
dinyatakan lain)

PT ERA MANDIRI CEMERLANG TBK
NOTES TO THE FINANCIAL STATEMENTS
For the Years Ended
December 31, 2019 and 2018
(Amounts in tables are expressed in Rupiah, unless
otherwise stated)

12. PINJAMAN BANK JANGKA PENDEK (Lanjutan)

- l. Biaya custody Rp250.000.
 m. Jangka waktu 7 Desember 2018 sampai 7 Desember 2019.

Pinjaman diatas dijamin dengan Tanah dan Bangunan milik Ny. Lina yang berlokasi di Kelurahan Kamal Muara, Kecamatan Penjaringan, Kotamadya Jakarta Utara, Propinsi Daerah Khusus ibukota Jakarta.

Fasilitas pinjaman jangka pendek diatas digunakan untuk modal kerja Perusahaan.

Perusahaan telah memperoleh surat dari PT Bank Maybank Indonesia Tbk tanggal 10 September 2019 tentang persetujuan perubahan susunan pemegang saham Perusahaan sehubungan dengan rencana penawaran umum perdana saham Perusahaan.

Berdasarkan Surat No.S.2019.2997/PRES DIR-Community Distribution-Reg.Jakarta2-KCI Ekajiwa tanggal 5 Desember 2019 Perusahaan memperoleh perpanjangan fasilitas kredit dari PT Bank Maybank Indonesia Tbk yang akan jatuh tempo pada tanggal 7 Desember 2020.

12. SHORT-TERM BANK LOANS (Continued)

- l. Custody fee Rp250,000.
 m. The periode of December 7, 2018 until December 7, 2019.

These loan are secured with Land and Building belongs to Ny. Lina which is located in Kamal Muara Sub District, Penjaringan District, North Jakarta, Propinsi Daerah Khusus ibukota Jakarta.

The short-term credit facility is used for the Company working capital purposes.

The Company has obtained a letter from PT Bank Maybank Indonesia Tbk on September 10, 2019 regarding approval of changes in the composition of the Company's shareholders in connection with the planned initial public offering of the Company.

Based on the Letter No. S.2019.2997/PRES DIR-Community Distribution-Reg.Jakarta2-KCI Ekajiwa dated December 5, 2019 the Company obtained an extension of credit facilities from PT Bank Maybank Indonesia Tbk, which will due on December 7, 2020.

13. UTANG USAHA

13. TRADE PAYABLES

	31 Desember 2019/ December 31, 2019	31 Desember 2018/ December 31, 2018	
Pihak Ketiga			Third Parties
Rupiah			Rupiah
PT Sinar Mentari Bahari	856.347.000	196.336.625	PT Sinar Mentari Bahari
PT Samudera Pangan	825.492.350	-	PT Samudera Pangan
PTIndojoy Fortuna	316.785.000	-	PTIndojoy Fortuna
Rita Wiwi	241.490.000	-	Rita Wiwi
PT Kilat Maju Jaya	220.327.000	-	PT Kilat Maju Jaya
A. Rosita	153.122.850	-	A. Rosita
PT TMG Cipta Sindo Selaras	65.800.000	157.672.650	PT TMG Cipta Sindo Selaras
PT Scan Shipping	45.712.600	175.939.475	PT Scan Shipping
Bapak Ferry	-	345.796.000	Bapak Ferry
Lain-lain (dibawah Rp100.000.000)	311.091.427	386.728.462	Others (below Rp 100,000,000)
Total	3.036.168.227	1.262.473.212	Total

PT ERA MANDIRI CEMERLANG TBK
CATATAN ATAS LAPORAN KEUANGAN
Untuk Tahun yang Berakhir pada Tanggal-tanggal
31 Desember 2019 dan 2018
(Saldo dalam tabel disajikan dalam Rupiah, kecuali
dinyatakan lain)

PT ERA MANDIRI CEMERLANG TBK
NOTES TO THE FINANCIAL STATEMENTS
For the Years Ended
December 31, 2019 and 2018
(Amounts in tables are expressed in Rupiah, unless
otherwise stated)

13. UTANG USAHA (Lanjutan)

Utang usaha merupakan utang pembelian ikan dan biaya pengiriman ke gudang Perusahaan di Jakarta.

Pada tanggal 31 Desember 2019 dan 2018, seluruh nilai tercatat utang usaha berdenominasi Rupiah.

13. TRADE PAYABLES (Continued)

Trade payables is fish purchase payables and shipping cost to the Company warehouse in Jakarta.

As of December 31, 2019 and 2018, all the carrying amount of the Company trade payables were denominated in Rupiah.

14. UANG MUKA PELANGGAN

14. ADVANCES FROM CUSTOMERS

	<u>31 Desember 2019/ December 31, 2019</u>	<u>31 Desember 2018/ December 31, 2018</u>	
Pihak Ketiga			Third Parties
<u>Rupiah</u>			<u>Rupiah</u>
Lokal	-	10.096.900	Local
<u>Dolar Amerika Serikat</u>			<u>United States Dollar</u>
Gulf Seafood LLC	96.794.609	265.613.398	Gulf Seafood LLC
Argo	-	351.236.655	Argo
Rebeiz	-	342.142.587	Rebeiz
Fasomitakis	-	217.215.000	Fasomitakis
Lain-lain (dibawah Rp50.000.000)	-	81.147.180	Others (below Rp 50,000,000)
Sub total	<u>96.794.609</u>	<u>1.257.354.820</u>	Sub total
Total	<u>96.794.609</u>	<u>1.267.451.720</u>	Total

Uang muka dari pelanggan merupakan uang muka untuk pembelian ikan.

Advances from customers are advances for fish purchase.

15. UTANG PEMBIAYAAN KONSUMEN

15. CONSUMER FINANCE PAYABLES

	<u>31 Desember 2019/ December 31, 2019</u>	<u>31 Desember 2018/ December 31, 2018</u>	
Pembayaran minimum			Minimum payment
PT Maybank Indonesia Finance	517.663.969	260.998.550	PT Maybank Indonesia Finance
PT Dipo Star Finance	142.352.600	186.153.400	PT Dipo Star Finance
Total	<u>660.016.569</u>	<u>447.151.950</u>	Total
Bunga belum jatuh tempo	44.891.235	18.415.850	Interest not yet due

PT ERA MANDIRI CEMERLANG TBK
CATATAN ATAS LAPORAN KEUANGAN
Untuk Tahun yang Berakhir pada Tanggal-tanggal
31 Desember 2019 dan 2018
(Saldo dalam tabel disajikan dalam Rupiah, kecuali
dinyatakan lain)

PT ERA MANDIRI CEMERLANG TBK
NOTES TO THE FINANCIAL STATEMENTS
For the Years Ended
December 31, 2019 and 2018
(Amounts in tables are expressed in Rupiah, unless
otherwise stated)

15. UTANG PEMBIAYAAN KONSUMEN (Lanjutan)

15. CONSUMER FINANCE PAYABLES (Continued)

	31 Desember 2019/ December 31, 2019	31 Desember 2018/ December 31, 2018	
Nilai kini pembayaran minimum	615.125.334	428.736.100	<i>Present value of minimum payment</i>
Dikurangi bagian jatuh tempo dalam satu tahun	<u>353.179.589</u>	<u>292.231.441</u>	<i>Less current maturity</i>
Bagian jangka panjang	<u>261.945.745</u>	<u>136.504.659</u>	<i>Long-term portion</i>

Perusahaan melakukan pembelian kendaraan untuk keperluan operasional usaha berdasarkan perjanjian dengan PT Maybank Indonesia Finance tentang pembelian Toyota Fortuner tanggal 14 Mei 2019 dengan nilai Rp392.477.125, dengan jangka waktu cicilan selama 24 bulan dan dikenakan bunga sebesar 9%.

The Company purchase of vehicles for the purposes of business operations under the agreement with PT Maybank Indonesia Finance regarding purchasing Toyota Fortuner dated May 14, 2019 with a value of Rp392,477,125, with a term of installment for 24 months and bears interest at 9%.

Perusahaan melakukan pembelian kendaraan untuk keperluan operasional usaha berdasarkan perjanjian dengan PT Maybank Indonesia Finance tentang pembelian Nissan Terra tanggal 30 November 2018 dengan nilai Rp259.008.000, dengan jangka waktu cicilan selama 12 bulan.

The Company purchase of vehicles for the purposes of business operations under the agreement with PT Maybank Indonesia Finance regarding purchasing Nissan Terra dated November 30, 2019 with a value of Rp259,008,000, with a term of installment for 12 months.

Perusahaan melakukan pembelian kendaraan untuk keperluan operasional usaha berdasarkan perjanjian dengan PT Maybank Indonesia Finance tentang pembelian Toyota Calia tanggal 20 April 2017 dengan nilai Rp100.188.000, dengan jangka waktu cicilan selama 12 bulan dan dikenakan bunga sebesar 7,8%.

The Company purchase of vehicles for the purposes of business operations under the agreement with PT Maybank Indonesia Finance regarding purchasing Toyota Calia dated April 20, 2017 with a value of Rp100,188,000, with a term of installment for 12 months and bears interest at 7.8%.

Perusahaan melakukan pembelian kendaraan untuk keperluan operasional usaha berdasarkan perjanjian dengan PT Dipo Star Finance tentang pembelian Mitsubishi Expander tanggal 20 Agustus 2018 dengan nilai Rp175.280.000, dengan jangka waktu cicilan selama 36 bulan dan dikenakan bunga sebesar 8%.

The Company purchase of vehicles for the purposes of business operations under the agreement with PT Dipo Star Finance regarding purchasing Mitsubishi Expander dated August 20, 2018 with a value of Rp175,280,000, with a term of installment for 36 months and bears interest at 8%.

Utang pembiayaan konsumen ini dijamin dengan aset yang dibiayai oleh utang ini. Pembayaran minimum dimasa depan adalah sebagai berikut:

This consumer finance payables is guaranteed by the asset financed by this payables. Minimum future payments are as follows:

PT ERA MANDIRI CEMERLANG TBK
CATATAN ATAS LAPORAN KEUANGAN
Untuk Tahun yang Berakhir pada Tanggal-tanggal
31 Desember 2019 dan 2018
(Saldo dalam tabel disajikan dalam Rupiah, kecuali
dinyatakan lain)

PT ERA MANDIRI CEMERLANG TBK
NOTES TO THE FINANCIAL STATEMENTS
For the Years Ended
December 31, 2019 and 2018
(Amounts in tables are expressed in Rupiah, unless
otherwise stated)

15. UTANG PEMBIAYAAN KONSUMEN (Lanjutan)

15. CONSUMER FINANCE PAYABLES (Continued)

	31 Desember / December 31, 2019		31 Desember / December 31, 2018		
	Pembayaran minimum/ Minimum payment	Nilai kini pembayaran minimum/ Present value of minimum payment	Pembayaran minimum/ Minimum payment	Nilai kini pembayaran minimum/ Present value of minimum payment	
Sampai dengan 1 tahun	161.744.569	353.179.589	422.104.950	292.231.441	As of 1 year
Lebih dari 1 tahun sampai 3 tahun	498.272.000	261.945.745	25.047.000	136.504.659	More than 1 year until 3 year
Total	660.016.569	615.125.334	447.151.950	428.736.100	Total

16. PERPAJAKAN

16. TAXATION

a. Utang Pajak

a. Taxes payable

	31 Desember 2019/ December 31, 2019	31 Desember 2018/ December 31, 2018	
Pasal 29	3.057.190.574	1.437.196.071	Article 29

b. Beban Pajak Penghasilan - Kini

b. Income Tax Expense – Current

Rekonsiliasi antara laba sebelum manfaat (beban) pajak penghasilan yang disajikan dalam laporan laba rugi dan penghasilan komprehensif lain dan laba kena pajak untuk tahun yang berakhir pada tanggal-tanggal 31 Desember 2019 dan 2018 adalah sebagai berikut:

Reconciliation between income before income tax benefit (expense) as shown in the statements of profit or loss and other comprehensive income and taxable income for the years ended December 31, 2019 and 2018 was as follows:

	2019	2018	
Laba sebelum manfaat (beban) pajak penghasilan	6.620.449.302	4.215.596.339	Income before income tax benefit (expense)
Beda temporer	516.420.794	503.692.522	Temporary differences
Beda tetap	930.085.130	2.677.245.421	Permanent differences
Estimasi laba kena pajak	8.066.955.226	7.396.534.282	Estimated taxable income
Beban pajak penghasilan - kini	2.016.738.807	1.849.133.571	Income tax expense - current
Pajak penghasilan dibayar dimuka	396.744.304	411.937.500	Prepayment of income taxes
Utang Pajak Penghasilan - Pasal 29	1.619.994.503	1.437.196.071	Income Tax Payable - Article 29

PT ERA MANDIRI CEMERLANG TBK
CATATAN ATAS LAPORAN KEUANGAN
Untuk Tahun yang Berakhir pada Tanggal-tanggal
31 Desember 2019 dan 2018
(Saldo dalam tabel disajikan dalam Rupiah, kecuali
dinyatakan lain)

PT ERA MANDIRI CEMERLANG TBK
NOTES TO THE FINANCIAL STATEMENTS
For the Years Ended
December 31, 2019 and 2018
(Amounts in tables are expressed in Rupiah, unless
otherwise stated)

16. PERPAJAKAN (Lanjutan)

Dalam laporan keuangan ini, jumlah utang pajak penghasilan dan tagihan pajak tahun 2019 dan 2018 berdasarkan perhitungan sementara, karena Surat Pemberitahuan Tahunan (SPT) Pajak Penghasilan Badan tahun 2018 belum dilaporkan sampai dengan tanggal penyelesaian laporan keuangan.

Estimasi laba kena pajak hasil rekonsiliasi tersebut diatas menjadi dasar Perusahaan dalam pengisian Surat Pemberitahuan Tahunan (SPT) Pajak Penghasilan Badan untuk tahun yang berakhir pada tanggal-tanggal 31 Desember 2019, 2018 dan 2017.

16. TAXATION (Continued)

In these financial statements, the amount of income tax payable and claims for tax 2019 and 2018 is based on provisional calculations, as the 2018 Corporate Income Tax Return (SPT) has not yet been filed as of the completion date of the financial statements.

The estimated taxable income from the above reconciliation as the basis for the Company to fill in the Corporate Income Tax Return (SPT) for the years ended December 31, 2019, 2018 and 2017.

c. Pajak Tangguhan

	Saldo		Dibebankan ke		Saldo	
	31 Desember/ Balance as of December 31, 2018	Dikreditkan ke Laba Rugi/ Credited to Profit or Loss	Penghasilan Komprehensif Lain/ Charged to Other Comprehensive Income	31 Desember/ Balance as of December 31, 2019		
Aset Pajak Tangguhan						Deferred Tax Assets
Penyisihan cadangan						Allowance for
kerugian penurunan nilai	190.269.479	53.262.140	-	243.531.619		impairment losses
Liabilitas imbalan kerja	182.344.882	37.472.167	1.754.042	221.571.091		Employee benefits liability
Total Aset Pajak Tangguhan	372.614.361	90.734.307	1.754.042	465.102.710		Total Deferred Tax Assets

c. Deferred Tax

	Saldo		Dibebankan ke		Saldo	
	31 Desember/ Balance as of December 31, 2017	Dikreditkan ke Laba Rugi/ Credited to Profit or Loss	Penghasilan Komprehensif Lain/ Charged to Other Comprehensive Income	31 Desember/ Balance as of December 31, 2018		
Aset Pajak Tangguhan						Deferred Tax Assets
Penyisihan cadangan						Allowance for
kerugian penurunan nilai	118.673.706	71.595.773	-	190.269.479		impairment losses
Liabilitas imbalan kerja	119.844.911	60.866.912	1.633.059	182.344.882		Employee benefits liability
Total Aset Pajak Tangguhan	238.518.617	132.462.685	1.633.059	372.614.361		Total Deferred Tax Assets

PT ERA MANDIRI CEMERLANG TBK
CATATAN ATAS LAPORAN KEUANGAN
Untuk Tahun yang Berakhir pada Tanggal-tanggal
31 Desember 2019 dan 2018
(Saldo dalam tabel disajikan dalam Rupiah, kecuali
dinyatakan lain)

PT ERA MANDIRI CEMERLANG TBK
NOTES TO THE FINANCIAL STATEMENTS
For the Years Ended
December 31, 2019 and 2018
(Amounts in tables are expressed in Rupiah, unless
otherwise stated)

17. BEBAN AKRUAL

	31 Desember 2019/ December 31, 2019	31 Desember 2018/ December 31, 2018	
Beban sewa	314.963.198	239.080.400	Rent expense
Listrik, air dan telepon	88.394.433	104.850.673	Electricity, water and telephone
Lain-lain	-	1.102.110.673	Others
Total	403.357.631	1.446.041.746	Total

17. ACCRUED EXPENSES

18. UTANG PIHAK BERELASI

Utang pihak berelasi merupakan utang kepada Tuan Johan Rose sebagai pemegang saham pengendali berdasarkan perjanjian surat utang yang dibuat antara Perusahaan dengan Tuan Johan Rose tertanggal 28 Agustus 2007 dan 8 Januari 2019.

Pada tanggal 31 Desember 2019 dan 2018 saldo utang pihak berelasi sebesar Nihil dan Rp11.000.000.000.

18. DUE TO RELATED PARTIES

Due to related parties consist of payable to Mr. Johan Rose as the controlling shareholders based on loan agreement made between the Company and Mr. Johan Rose dated August 28, 2007 and January 8, 2019.

As of December 31, 2019 and 2018 due from related party balance amounting Nil and Rp11,000,000,000.

19. LIABILITAS IMBALAN KERJA

Liabilitas imbalan pascakerja karyawan pada tanggal 31 Desember 2019 dan 2018 dihitung oleh PT Konsul Penata Manfaat Sejahtera, aktuaris independen, dalam laporannya masing-masing tertanggal 20 Maret 2020 dan 16 April 2019, menggunakan metode "Projected Unit Credit" dengan mempertimbangkan beberapa asumsi sebagai berikut:

Usia pensiun	55 Tahun/Years	Retirement age
Tingkat diskonto	8,00% dan 8,60% per tahun/ 8,00% and 8,60% per annum	Discount rate
Kenaikan gaji	7% per tahun / per annum	Salary increment rate
Tingkat mortalitas	Tabel Mortalitas Indonesia/Indonesian Mortality Table (TMI III)	Mortality rate
Tingkat kemungkinan cacat	5% dari TMI IV dan TMI III/ 5% of TMI IV and TMI III	Disability rate
Tingkat pengunduran diri	2,5% untuk karyawan yang berusia hingga 40 tahun dan akan berkurang sampai 0,5% pada usia 50 tahun dan asumsi tidak ada pengunduran diri diatas 51 tahun/ 2.5% for employee before the age of 40 and will decrease until 0.5% at the age of 50 and assuming no voluntary resignation occur beyond age 51	Voluntary resignation rate

PT ERA MANDIRI CEMERLANG TBK
CATATAN ATAS LAPORAN KEUANGAN
Untuk Tahun yang Berakhir pada Tanggal-tanggal
31 Desember 2019 dan 2018
(Saldo dalam tabel disajikan dalam Rupiah, kecuali
dinyatakan lain)

PT ERA MANDIRI CEMERLANG TBK
NOTES TO THE FINANCIAL STATEMENTS
For the Years Ended
December 31, 2019 and 2018
(Amounts in tables are expressed in Rupiah, unless
otherwise stated)

19. LIABILITAS IMBALAN KERJA (Lanjutan)

Analisa sensitivitas kuantitatif kewajiban imbalan pasti terhadap perubahan asumsi utama tertimbang adalah sebagai berikut:

	Perubahan Asumsi/ Changes in Assumption	Dampak Perubahan Asumsi / Impact on Changes in Assumption		Discount rate
		Kenaikan/ Increase	Penurunan/ Decrease	
Tingkat diskonto				
2019	1%	(1.086.777.930)	1.354.718.373	2019
2018	1%	(629.917.078)	824.767.891	2018

Perusahaan menghadapi risiko signifikan terkait program imbalan pasti dari perubahan tingkat diskonto, yaitu penurunan pada tingkat diskonto menyebabkan kenaikan liabilitas program.

19. EMPLOYEE BENEFITS LIABILITY (Continued)

The quantitative sensitivity analysis of the defined benefits obligation to the changes in the weighted principal assumption was as follows:

	Perubahan Asumsi/ Changes in Assumption	Dampak Perubahan Asumsi / Impact on Changes in Assumption		Discount rate
		Kenaikan/ Increase	Penurunan/ Decrease	
Tingkat diskonto				
2019	1%	(1.086.777.930)	1.354.718.373	2019
2018	1%	(629.917.078)	824.767.891	2018

The Company was exposed to a significant risk related to its defined benefit plans from changes in discount rate, i.e. a decrease in discount rate will increase plan liabilities.

Metode dan tipe asumsi yang digunakan dalam menyiapkan analisa sensitivitas tidak berubah dari periode sebelumnya.

The methods and types of assumption used in preparing the sensitivity analysis did not change compared to the previous period.

Liabilitas imbalan kerja karyawan adalah sebagai berikut:

Employee benefits liability was as follows:

	31 Desember 2019/ December 31, 2019	31 Desember 2018/ December 31, 2018	
Nilai kini kewajiban imbalan pasti	999.517.931	719.612.588	Present value of defined benefits obligation
Liabilitas Imbalan Kerja	999.517.931	719.612.588	Employee Benefits Liability

Mutasi liabilitas imbalan kerja karyawan adalah sebagai berikut:

Movements of employee benefits liability were as follows:

	2019	2018	
Saldo awal tahun	719.612.588	469.612.705	Balance at beginning of year
Beban yang diakui dalam laba rugi	272.889.175	243.467.646	Expense recognized in profit or loss
Pengukuran kembali yang diakui dalam penghasilan komprehensif lain	7.016.168	6.532.237	Remeasurements recognized in other comprehensive income
Saldo Akhir Tahun	999.517.931	719.612.588	Balance at End of Year

Jumlah yang diakui dalam laporan laba rugi dan penghasilan komprehensif lain sehubungan dengan liabilitas imbalan kerja adalah sebagai berikut:

Amounts recognized in the statements of profit or loss and other comprehensive income in respect to this employee benefits liability were as follows:

PT ERA MANDIRI CEMERLANG TBK
 CATATAN ATAS LAPORAN KEUANGAN
 Untuk Tahun yang Berakhir pada Tanggal-tanggal
 31 Desember 2019 dan 2018
 (Saldo dalam tabel disajikan dalam Rupiah, kecuali
 dinyatakan lain)

PT ERA MANDIRI CEMERLANG TBK
 NOTES TO THE FINANCIAL STATEMENTS
 For the Years Ended
 December 31, 2019 and 2018
 (Amounts in tables are expressed in Rupiah, unless
 otherwise stated)

19. LIABILITAS IMBALAN KERJA (Lanjutan)

19. EMPLOYEE BENEFITS LIABILITY (Continued)

	2019	2018	
Biaya jasa kini	211.002.492	210.125.144	Current service cost
Biaya bunga	61.886.683	33.342.502	Interest cost
Total	272.889.175	243.467.646	Total
Pengukuran kembali yang diakui dalam penghasilan komprehensif lain:			Remeasurements recognized in other comprehensive income
Kerugian (keuntungan) aktuarial yang timbul dari:			Actuarial losses (gains) arising from:
Deviasi asumsi dengan realisasi	5.271.247	4.907.670	Deviation assumptions with realized
Perubahan asumsi	1.744.921	1.624.567	Changes in assumptions
Neto	7.016.168	6.532.237	Net

Mutasi nilai kini liabilitas imbalan pasti adalah sebagai berikut:

Movements of the present value of the defined benefits obligation were as follows:

	2019	2018	
Saldo awal	719.612.588	469.612.705	Beginning balance
Biaya jasa kini	211.002.492	210.125.144	Current service cost
Biaya bunga	61.886.683	33.342.502	Interest cost
Sub total	992.501.763	713.080.351	Sub total
Kerugian (keuntungan) aktuarial yang timbul dari:			Actuarial losses (gain) arising from:
Penyesuaian pengalaman	7.016.168	6.532.237	Experience adjustments
Sub total	7.016.168	6.532.237	Sub total
Nilai Kini Kewajiban Imbalan Pasti Pada Akhir Tahun	999.517.931	719.612.588	Present Value of Defined Benefits Obligation at End of Year

Perkiraan analisis jatuh tempo liabilitas imbalan pasti adalah sebagai berikut:

Expected maturity analysis of employee benefits liability was as follows:

PT ERA MANDIRI CEMERLANG TBK
 CATATAN ATAS LAPORAN KEUANGAN
 Untuk Tahun yang Berakhir pada Tanggal-tanggal
 31 Desember 2019 dan 2018
 (Saldo dalam tabel disajikan dalam Rupiah, kecuali
 dinyatakan lain)

PT ERA MANDIRI CEMERLANG TBK
 NOTES TO THE FINANCIAL STATEMENTS
 For the Years Ended
 December 31, 2019 and 2018
 (Amounts in tables are expressed in Rupiah, unless
 otherwise stated)

19. LIABILITAS IMBALAN KERJA (Lanjutan)

19. EMPLOYEE BENEFITS LIABILITY (Continued)

	2019	2018	
Dalam waktu 12 bulan berikutnya (periode laporan tahun berikutnya)	147.549.600	-	Within the next 12 months (next year reporting period)
Antara 1 - 3 tahun	-	-	Between 1 - 3 years
Antara 3 - 5 tahun	-	-	Between 3 - 5 years
Antara 5 - 10 tahun	788.500.794	227.817.788	Between 5 - 10 years
Diatas 10 tahun	6.449.834.009	7.254.221.468	Over 10 years
Total	7.385.884.403	7.482.039.256	Total

20. MODAL SAHAM

20. SHARE CAPITAL

31 Desember 2019 / December 31, 2019

Pemegang Saham	Saham Ditempatkan dan Disetor Penuh/ Number of Shares Issued and Fully Paid			Total/ Amount	Shareholders
	Persentase Kepemilikan/ Percentage of Ownership				
PT Berkah Delapan Samudera	279.360.000	55,87%	13.968.000.000		PT Berkah Delapan Samudera
Tuan Johan Rose	220.000.000	44,00%	11.000.000.000		Tuan Johan Rose
Tuan Treddy Susanto	640.000	0,13%	32.000.000		Tuan Treddy Susanto
Total	500.000.000	100%	25.000.000.000		Total

31 Desember 2018 / December 31, 2018

Pemegang Saham	Saham Ditempatkan dan Disetor Penuh/ Number of Shares Issued and Fully Paid			Total/ Amount	Shareholders
	Persentase Kepemilikan/ Percentage of Ownership				
Tuan Johan Rose	19.800	99,00%	1.980.000.000		Tuan Johan Rose
Tuan Treddy Susanto	200	1,00%	20.000.000		Tuan Treddy Susanto
Total	20.000	100%	2.000.000.000		Total

20. MODAL SAHAM (Lanjutan)

Berdasarkan Rapat Umum Pemegang Saham yang diselenggarakan dan telah diaktakan dengan Akta Notaris Elizabeth Karina Leonita, SH., M.Kn. No. 73, 45, 35, 34, 30 dan 23, para pemegang saham memutuskan hal-hal sebagai berikut:

1. Berdasarkan Berita Acara Rapat Umum Pemegang Saham sebagaimana tercantum dalam Akta No. 73 tanggal 23 Oktober 2019 para pemegang saham menyetujui sebagai berikut:
 - a. Menyetujui rencana Perusahaan untuk melakukan penawaran umum perdana saham-saham Perusahaan kepada masyarakat ("Penawaran Umum") dan mencatatkan saham-saham tersebut pada Bursa Efek Indonesia.
 - b. Menyetujui untuk mengeluarkan saham dalam simpanan/portepel dan menawarkan/menjual saham baru yang akan dikeluarkan dari portepel tersebut melalui Penawaran Umum kepada masyarakat dalam jumlah sebanyak-banyaknya 333.333.000 saham baru dengan nilai nominal masing-masing saham sebesar Rp50, dengan memperhatikan peraturan yang berlaku termasuk peraturan pasar modal.
 - c. Memberikan kuasa kepada Direksi Perusahaan, untuk melakukan semua tindakan yang diperlukan sehubungan dengan Penawaran Umum, termasuk tetapi tidak terbatas pada:
 - Menetapkan penggunaan dana yang diperoleh melalui Penawaran Umum.
 - Menetapkan harga penawaran.
 - Menetapkan kepastian jumlah saham yang ditawarkan dengan persetujuan Dewan Komisaris.
 - Mendaftarkan dan menitipkan saham Perusahaan dalam penitipan kolektif PT Kustodian Sentral Efek Indonesia (KSEI) sesuai dengan Peraturan Kustodian Sentral Efek Indonesia.
 - Mencatatkan seluruh saham Perusahaan yang telah dikeluarkan dan disetor penuh pada Bursa Efek Indonesia.
 - d. Mendelegasikan dan memberikan kewenangan kepada Direksi Perusahaan untuk melaksanakan keputusan para Pemegang Saham, termasuk untuk:

20. SHARE CAPITAL (Continued)

Based on the General Meeting of The Company's Shareholders held and notarized by Notarial Deed Elizabeth Karina Leonita, SH., M.Kn. No. 73, 45, 35, 34, 30 and 23 the shareholders decide on the following matters:

1. Based on Minutes of The Share Holders Meeting as stated in the Deed No. 73 dated October 23, 2019 the shareholders approve as follows:
 - a. Approved the Company's plan to conduct an initial public offering of the Company's shares to the public ("Public Offering") and listed the shares on the Indonesia Stock Exchange.
 - b. Approved to issue shares in deposits / portfolios and offer / sell new shares to be issued from the portfolios through a Public Offering to the maximum number of 333,333,000 new shares with a nominal value of Rp50 each, taking into account applicable regulations including capital market regulations.
 - c. To authorize the Directors of the Company, to take all necessary actions in connection with the Public Offering, including but not limited to:
 - Determine the used of funds obtained through of Public Offering.
 - Set bid prices.
 - Establish certainty of the number of shares offered with the approval from Board of Commissioners.
 - Registering and entrusting the Company shares in collective custody PT Indonesian Central Securities Depository (KSEI) complies with the Indonesia Central Securities Depository Regulation.
 - Listed all of the Company's shares that have been issued and fully paid on the Indonesia Stock Exchange.
 - d. Delegate and authorize the Directors of the Company to implement the decisions of the Shareholders, including to:

20. MODAL SAHAM (Lanjutan)

- Menyatakan realisasi atau pelaksanaan pengeluaran atau penerbitan saham dalam rangka Penawaran Umum.
 - Menentukan kepastian jumlah saham dalam simpanan yang akan dikeluarkan melalui Penawaran Umum.
 - Menyatakan dalam akta notaris mengenai peningkatan modal ditempatkan dan modal disetor Perusahaan sebagai realisasi pengeluaran saham yang telah dikeluarkan dalam Penawaran Umum, setelah Penawaran Umum selesai dilaksanakan.
 - Menyetujui perubahan status Perusahaan dari Perusahaan Tertutup menjadi Perusahaan Terbuka.
 - Menyetujui perubahan seluruh ketentuan anggaran dasar Perusahaan dalam rangka perubahan status Perusahaan menjadi Perusahaan Terbuka untuk disesuaikan dengan Peraturan Bapepam dan LK dan Peraturan OJK.
2. Berdasarkan akta No. 45 tanggal 27 Juni 2019 Pemegang saham Perusahaan menyetujui:
- a. Peningkatan modal dasar Perusahaan yang semula Rp20.000.000.000 menjadi sebesar Rp100.000.000.000.
 - b. Peningkatan modal ditempatkan dan disetor Perusahaan yang semula Rp14.000.000.000 menjadi sebesar Rp25.000.000.000. Peningkatan modal ditempatkan dan disetor Perusahaan sebesar Rp11.000.000.000 tersebut akan diambil bagian dan disetor penuh oleh Tuan Johan Rose dengan mengkonversi kedalam ekuitas, tagihan-tagihan yang dimiliki oleh Tuan Johan Rose kepada Perseroan, dengan rincian sebagai berikut:
 - i. Sebesar Rp4.000.000.000 berdasarkan surat utang yang dibuat secara dibawah tangan antara Perusahaan dengan Tuan Johan Rose tertanggal 28 Agustus 2007.
 - ii. Sebesar Rp7.000.000.000 berdasarkan surat utang yang dibuat secara dibawah tangan antara Perusahaan dengan Tuan Johan Rose tertanggal 8 Januari 2019.
 - c. Menyetujui mengubah nilai nominal per lembar saham, yang sebelumnya sebesar Rp100.000 menjadi sebesar Rp50.

20. SHARE CAPITAL (Continued)

- Declaring the realization or implementation of expenditure or the issuance of shares in the Public Offering.
 - Determine the certainty of the number of shares in deposits that will be issued through a Public Offering.
 - Declares in the notarial deed regarding an increase in the issued and paid up capital of the Company as the realization of the issuance of shares issued in the Public Offering, after the Public Offering is completed.
 - Approved the change in status of the Company from a Private Company to a Public Company.
 - Approved the change of all the provisions of the articles of association in order to change the status of the Company become Public Company to conform with Bapepam Rule and LK and OJK Rule.
2. Based on deed No. 45 dated 27 June 2019 The Company's shareholders agreed:
- a. Increase in the authorized capital of the Company, which was originally Rp20,000,000,000 to Rp100,000,000,000.
 - b. The increase in the Company's issued and paid up capital from Rp14,000,000,000 to Rp25,000,000,000. The increase in issued and paid up capital of the Company amounting to Rp11,000,000,000 will be taken part and fully paid by Mr. Johan Rose by converting into equity, bills owned by Mr. Johan Rose to the Company, with the following details:
 - i. Amounted Rp4,000,000,000 based on promissory note made between the Company and Mr. Johan Rose dated August 28, 2007.
 - ii. Amounted Rp7,000,000,000 based on promissory note made between the Company and Mr. Johan Rose dated January 8, 2019.
 - c. Approved to change the face value per share, which previously was Rp100,000 to Rp50.

20. MODAL SAHAM (Lanjutan)

- d. Dengan demikian Modal Dasar Perusahaan berjumlah Rp100.000.000.000, terbagi atas 2.000.000.000 saham, masing-masing saham bernilai Rp50.
3. Berdasarkan akta No. 35 tanggal 25 Juni 2019 Pemegang saham Perusahaan menyetujui peningkatan modal ditempatkan dan disetor Perusahaan yang semula Rp5.000.000.000 menjadi sebesar Rp14.000.000.000. Peningkatan modal ditempatkan dan disetor Perusahaan sebesar Rp9.000.000.000 tersebut akan diambil bagian oleh:
- a. PT Berkah Delapan Samudera Rp6.000.000.000 disetor penuh dengan uang tunai.
- b. Para pemegang saham Perusahaan, seluruhnya sebesar Rp3.000.000.000 berasal dari dividen masing-masing pemegang saham yang telah dibagikan oleh Perusahaan, sebagaimana telah dimuat dalam Akta Pernyataan Keputusan Rapat Umum Pemegang Saham Tahunan No. 34 tanggal 24 Juni 2019 oleh Notaris Elizabeth Karina Leonita, SH., M.Kn. dengan uraian Rp2.988.000.000 berasal dari dividen PT Berkah Delapan Samudera dan Rp12.000.000 berasal dari dividen Tuan Treddy Susanto.
- c. Sehingga jumlah saham yang ditempatkan dan disetor menjadi, PT Berkah Delapan Samudera sebanyak 139.680 saham dengan nilai nominalnya sebesar Rp13.968.000.000 dan Tuan Treddy Susanto sebanyak 320 saham dengan nilai nominalnya sebesar Rp32.000.000.
4. Berdasarkan akta No. 34 tanggal 24 Juni 2019 Pemegang saham Perusahaan menyetujui:
- a. Pembentukan cadangan umum sebesar Rp10.000.000.
- b. Pembagian dividen kepada para pemegang saham sebesar Rp3.000.000.000.

20. SHARE CAPITAL (Continued)

- d. Thus the Company's authorized capital amounted to Rp100,000,000,000, divided into 2,000,000,000 shares, each share valued at Rp50.
3. Based on deed No. 35 dated June 25, 2019 the Company's shareholders approved an increase in the Company's issued and paid up capital from Rp5,000,000,000 to Rp14,000,000,000. The increase in issued and paid up capital of the Company amounting to Rp9,000,000,000 will be taken part by:
- a. PT Berkah Delapan Samudera Rp6,000,000,000 fully paid in cash.
- b. The Company's shareholders, all of them in the amount of Rp3,000,000,000, come from dividends of each shareholder that has been distributed by the Company, as stated in the Deed of Decision of the Annual General Meeting of Shareholders No. 34 dated June 24, 2019 by Notary Elizabeth Karina Leonita, SH., M.Kn. with the description of Rp2,988,000,000 derived from dividends PT Berkah Delapan Samudera and Rp12,000,000 came from Mr. Treddy Susanto's dividend.
- c. So that the number of shares issued and paid up becomes PT Berkah Delapan Samudera of 139,680 shares with a nominal value of Rp13,968,000,000 and Mr. Treddy Susanto of 320 shares with a nominal value of Rp32,000,000.
4. Based on deed No. 34 dated June 24, 2019 the Company's shareholders approved:
- a. The establishment of general reserves amounted to Rp10,000,000.
- b. Distribution of dividends to shareholders amounted to Rp 3,000,000,000.

20. MODAL SAHAM (Lanjutan)

5. Berdasarkan akta No. 30 tanggal 24 Juni 2019 Pemegang saham Perusahaan menyetujui pengoperasian hak-hak atas saham milik Tuan Johan Rose, sebanyak 49.800 saham dalam Perusahaan kepada PT Berkah Delapan Samudera sehingga jumlah saham yang ditempatkan dan disetor menjadi, PT Berkah Delapan Samudera sebanyak 49.800 saham dengan nilai nominalnya sebesar Rp4.980.000.000 dan Tuan Treddy Susanto sebanyak 200 saham dengan nilai nominalnya sebesar Rp20.000.000.
6. Berdasarkan akta No. 23 tanggal 17 Juni 2019 Pemegang saham Perusahaan menyetujui:
 - a. Peningkatan modal dasar Perusahaan yang semula sebesar Rp5.000.000.000 menjadi sebesar Rp20.000.000.000.
 - b. Peningkatan modal ditempatkan dan disetor Perusahaan yang semula sebesar Rp2.000.000.000 menjadi sebesar Rp5.000.000.000. Peningkatan modal ditempatkan dan disetor sebesar Rp3.000.000.000 tersebut diambil bagian oleh Tuan Johan Rose melalui reklasifikasi dari akun "Uang muka setoran modal".
 - c. Sehingga jumlah saham yang ditempatkan dan disetor menjadi, Tuan Johan Rose sebanyak 49.800 saham dengan nilai nominalnya sebesar Rp4.980.000.000 dan Tuan Treddy Susanto sebanyak 200 saham dengan nilai nominalnya sebesar Rp20.000.000.

Peningkatan modal tersebut bertujuan untuk pemenuhan kecukupan modal.

21. TAMBAHAN MODAL DISETOR

Tambahan modal disetor merupakan selisih antara aset dan liabilitas pengampunan pajak sebesar Rp155.000.000 pada tanggal 31 Desember 2019 dan 2018.

20. SHARE CAPITAL (Continued)

5. Based on deed No. 30 dated 24 June, 2019 the Company's shareholders approved the transfer of rights to the shares owned by Mr. Johan Rose, 49,800 shares in the Company to PT Berkah Delapan Samudera so that the number of shares issued and paid up to become PT Berkah Delapan Samudera was 49,800 shares with a nominal value of Rp4,980,000,000 and Mr. Treddy Susanto of 200 shares with a nominal value of Rp20,000,000.
6. Based on deed No. 23 dated June 17, 2019 the Company's shareholders approved:
 - a. The increase in the Company's authorized, which was from Rp5,000,000,000 to Rp20,000,000,000.
 - b. The increase in the Company's issued and paid up capital from Rp2,000,000,000 to Rp5,000,000,000. The increase in issued and paid-up capital of Rp3,000,000,000 was taken part by Mr. Johan Rose through the reclassification of the "Advance for share subscription" account.
 - c. So that the number of shares issued and paid up becomes Mr. Johan Rose of 49,800 shares with a nominal value of Rp4,980,000,000 and Mr. Treddy Susanto of 200 shares with a nominal value of Rp20,000,000.

The increase of paid-up capital is to fulfill capital adequacy.

21. ADDITIONAL PAID-IN CAPITAL

Additional paid-in capital represents the difference between the tax amnesty assets and liabilities amounted to Rp155,000,000 as of December 31, 2019 and 2018.

PT ERA MANDIRI CEMERLANG TBK
CATATAN ATAS LAPORAN KEUANGAN
Untuk Tahun yang Berakhir pada Tanggal-tanggal
31 Desember 2019 dan 2018
(Saldo dalam tabel disajikan dalam Rupiah, kecuali
dinyatakan lain)

PT ERA MANDIRI CEMERLANG TBK
NOTES TO THE FINANCIAL STATEMENTS
For the Years Ended
December 31, 2019 and 2018
(Amounts in tables are expressed in Rupiah, unless
otherwise stated)

22. LABA PER SAHAM

Perhitungan laba per saham dasar/dilusi berdasarkan pada informasi berikut:

	2019	2018
Laba neto untuk perhitungan laba per saham dasar	4.694.444.802	2.498.925.453
Total rata-rata tertimbang saham yang digunakan untuk menghitung laba per saham dasar/dilusi	279.561.644	40.000.000
Laba per Saham Dasar/Dilusi	17	62

22. EARNING PER SHARES

The computation of basic/diluted earnings per share based on the following data:

Net profit for computation of basic earnings per share
 Weighted average number of ordinary shares to compute basic/diluted earnings per share
Basic/Diluted Earning per Share

23. PENJUALAN NETO

	2019	2018
Lokal		
Proses	6.400.701.046	6.777.932.063
Utuh	2.489.161.518	2.635.862.469
Sub total	8.889.862.564	9.413.794.532
Ekspor		
Proses	81.937.371.300	95.681.422.213
Utuh	18.797.041.412	15.576.045.476
Sub total	100.734.412.712	111.257.467.689
Total	109.624.275.276	120.671.262.221

Local
 Process
 Whole round
 Sub total
Export
 Process
 Whole round
 Sub total
Total

Rincian penjualan kepada pelanggan yang melebihi 10% dari total penjualan adalah sebagai berikut:

Details of sales to customers exceeding 10% of total sales are as follows:

	2019	2018	
Hejazi Food Stuff PVT. LTD	14.788.975.919	13.644.530.516	Hejazi Food Stuff PVT. LTD
Seaport Producs Corporation	12.935.948.194	16.440.659.241	Seaport Producs Corporation
Alfa International Seafood	2.663.281.049	12.437.434.376	Alfa International Seafood
BK Food	-	1.889.783.115	BK Food
Hermanos Beltrn Adell, S.L	-	13.113.553.894	Hermanos Beltrn Adell, S.L
Total	30.388.205.162	57.525.961.142	Total

PT ERA MANDIRI CEMERLANG TBK
CATATAN ATAS LAPORAN KEUANGAN
Untuk Tahun yang Berakhir pada Tanggal-tanggal
31 Desember 2019 dan 2018
(Saldo dalam tabel disajikan dalam Rupiah, kecuali
dinyatakan lain)

PT ERA MANDIRI CEMERLANG TBK
NOTES TO THE FINANCIAL STATEMENTS
For the Years Ended
December 31, 2019 and 2018
(Amounts in tables are expressed in Rupiah, unless
otherwise stated)

23. PENJUALAN NETO (Lanjutan)

Persentase rincian penjualan kepada pelanggan yang melebihi 10% dari total penjualan adalah sebagai berikut:

	<u>2019</u>	<u>2018</u>	
Hejazi Food Stuff PVT. LTD	13%	11%	Hejazi Food Stuff PVT. LTD
Seaport Producs Corporation	12%	14%	Seaport Producs Corporation
Alfa International Seafood	2%	10%	Alfa International Seafood
BK Food	0%	2%	BK Food
Hermanos Beltrn Adell, S.L	0%	11%	Hermanos Beltrn Adell, S.L
Total	28%	48%	Total

23. NET SALES (Continued)

Details of sales percentage to customers exceeding 10% of total sales are as follows:

24. BEBAN POKOK PENJUALAN

	<u>2019</u>	<u>2018</u>	
Persediaan proses			Process materials
Bahan baku			Raw materials
Saldo awal	8.489.340.436	1.458.571.000	Beginning balance
Pembelian	67.530.077.279	91.144.117.545	Purchases
Saldo akhir	<u>(3.194.496.808)</u>	<u>(8.489.340.436)</u>	Ending balance
Bahan baku yang digunakan	72.824.920.907	84.113.348.109	Raw materials used
Beban langsung			Direct cost
Upah	1.272.323.612	3.195.398.492	Salary
Pengepakan dan produksi	2.921.345.704	3.715.838.538	Production and packing
Amortisasi	175.220.612	175.220.612	Amortization
Penyusutan	1.071.198.080	1.176.057.266	Depreciation
Total Beban Produksi	78.265.008.915	92.375.863.017	Total Production Cost
Barang jadi			Finished goods
Saldo awal	5.662.672.409	3.043.654.076	Beginning balance
Saldo akhir	<u>(10.799.063.821)</u>	<u>(5.662.672.409)</u>	Ending balance
Sub total	<u>73.128.617.503</u>	<u>89.756.844.684</u>	Sub total
Persediaan utuh			Whole round materials
Bahan baku			Raw materials
Saldo awal	1.800.590.304	364.642.750	Beginning balance
Pembelian	15.840.388.497	14.837.414.484	Purchases
Saldo akhir	<u>(711.860.091)</u>	<u>(1.800.590.304)</u>	Ending balance
Bahan baku yang digunakan	16.929.118.710	13.401.466.930	Raw materials used

PT ERA MANDIRI CEMERLANG TBK
 CATATAN ATAS LAPORAN KEUANGAN
 Untuk Tahun yang Berakhir pada Tanggal-tanggal
 31 Desember 2019 dan 2018
 (Saldo dalam tabel disajikan dalam Rupiah, kecuali
 dinyatakan lain)

PT ERA MANDIRI CEMERLANG TBK
 NOTES TO THE FINANCIAL STATEMENTS
 For the Years Ended
 December 31, 2019 and 2018
 (Amounts in tables are expressed in Rupiah, unless
 otherwise stated)

24. BEBAN POKOK PENJUALAN (Lanjutan)

24. COST OF GOODS SOLD (Continued)

	2019	2018	
Beban langsung			Direct cost
Upah	298.446.279	520.181.150	Salary
Pengepakan	521.673.684	604.903.948	Packing
Amortisasi	43.805.153	43.805.153	Amortization
Penyusutan	251.268.686	191.451.183	Depreciation
Total Beban	18.044.312.512	14.761.808.364	Total Cost
Barang jadi			Finished goods
Saldo awal	921.830.392	760.913.519	Beginning balance
Saldo akhir	(2.406.458.049)	(921.830.392)	Ending balance
Sub total	16.559.684.855	14.600.891.491	Sub total
Total	89.688.302.358	104.357.736.175	Total

25. BEBAN USAHA

25. OPERATING EXPENSES

	2019	2018	
Gaji	3.477.990.865	2.997.374.544	Salaries
Listrik dan air	642.415.209	1.279.838.331	Water and electricity
Pajak dan perijinan	636.917.147	-	Tax and license
Penyusutan (Catatan 10)	566.771.471	586.075.049	Depreciation (Note 10)
Pemeliharaan aset	402.513.486	270.430.702	Assets maintenance
Transportasi	393.871.190	257.449.444	Transportation
Perjalanan dinas	319.923.196	250.714.800	Business trip
Beban imbalan kerja (Catatan 16)	272.889.175	243.467.646	Employee benefits expense (Note 16)
Sewa	123.562.000	304.984.800	Rental
Asuransi	113.327.949	23.312.249	Insurance
Beban kantor	99.889.166	651.119.504	Office expenses
Jamuan	89.740.000	21.260.236	Entertainment
Telepon dan komunikasi	44.075.140	57.647.751	Telecommunication and telephone
Iuran	43.171.372	349.633.326	Retribution
Perlengkapan kerja	41.367.723	344.846.572	Working equipment
Lain-lain	21.911.100	59.748.262	Others
Total	7.290.336.189	7.697.903.216	Total

PT ERA MANDIRI CEMERLANG TBK
CATATAN ATAS LAPORAN KEUANGAN
Untuk Tahun yang Berakhir pada Tanggal-tanggal
31 Desember 2019 dan 2018
(Saldo dalam tabel disajikan dalam Rupiah, kecuali
dinyatakan lain)

PT ERA MANDIRI CEMERLANG TBK
NOTES TO THE FINANCIAL STATEMENTS
For the Years Ended
December 31, 2019 and 2018
(Amounts in tables are expressed in Rupiah, unless
otherwise stated)

26. BEBAN KEUANGAN

Tabel berikut menyajikan nilai tercatat dari instrumen keuangan yang dicatat di laporan posisi keuangan dan taksiran nilai wajar pada tanggal 31 Desember 2019 dan 2018:

	2019	2018	
Bunga pinjaman bank	5.161.878.701	4.373.762.475	Bank loan interest
Provisi dan denda	355.987.927	111.582.155	Provision and penalty
Administrasi	356.173.351	892.107.568	Administration
Total	5.874.039.979	5.377.452.198	Total

26. FINANCIAL EXPENSES

The following table presents the carrying values of the financial instruments that were carried in the statements of financial position and estimated fair values as of December 31, 2019 and 2018:

27. INSTRUMEN KEUANGAN

Tabel berikut menyajikan nilai tercatat dari instrumen keuangan yang dicatat di laporan posisi keuangan dan taksiran nilai wajar pada tanggal 31 Desember 2019 dan 2018:

	31 Desember 2019 / December 31, 2019		
	Nilai Tercatat/ Carrying Values	Nilai Wajar/ Fair Values	
Aset Keuangan			Financial Assets
<u>Diukur pada biaya perolehan yang diamortisasi</u>			<u>Measured at amortized cost</u>
Kas	775.219.245	775.219.245	Cash on hand
Pinjaman yang diberikan dan piutang			Loans and receivables
Kas di bank	1.065.520.489	1.065.520.489	Cash in banks
Piutang usaha	14.899.476.039	14.899.476.039	Trade receivables
Piutang lain-lain	71.646.000	71.646.000	Other receivables
Total Aset Keuangan	16.811.861.773	16.811.861.773	Total Financial Assets
Liabilitas Keuangan			Financial Liabilities
<u>Diukur pada biaya perolehan yang diamortisasi</u>			<u>Measured at amortized cost</u>
Pinjaman bank jangka pendek	54.072.343.855	54.072.343.855	Short-term bank loans
Utang usaha	3.036.168.227	3.036.168.227	Trade Payables
Utang pembiayaan konsumen	615.125.334	615.125.334	Consumer finance payables
Beban akrual	403.357.631	403.357.631	Accrued expenses
Total Liabilitas Keuangan	58.126.995.047	58.126.995.047	Total Financial Liabilities

PT ERA MANDIRI CEMERLANG TBK
 CATATAN ATAS LAPORAN KEUANGAN
 Untuk Tahun yang Berakhir pada Tanggal-tanggal
 31 Desember 2019 dan 2018
 (Saldo dalam tabel disajikan dalam Rupiah, kecuali
 dinyatakan lain)

PT ERA MANDIRI CEMERLANG TBK
 NOTES TO THE FINANCIAL STATEMENTS
 For the Years Ended
 December 31, 2019 and 2018
 (Amounts in tables are expressed in Rupiah, unless
 otherwise stated)

27. INSTRUMEN KEUANGAN (Lanjutan)

27. FINANCIAL INSTRUMENTS (Continued)

	31 Desember 2018 / December 31, 2018		
	Nilai Tercatat/ Carrying Values	Nilai Wajar/ Fair Values	
Aset Keuangan			Financial Assets
<u>Diukur pada biaya perolehan</u>			<u>Measured at amortized cost</u>
<u>yang diamortisasi</u>			
Kas	610.878.607	610.878.607	Cash on hand
Pinjaman yang diberikan dan piutang			Loans and receivables
Kas di bank	779.418.853	779.418.853	Cash in banks
Piutang usaha	19.386.910.317	19.386.910.317	Trade receivables
Piutang lain-lain	100.769.000	100.769.000	Other receivables
Total Aset Keuangan	20.877.976.777	20.877.976.777	Total Financial Assets
Liabilitas Keuangan			Financial Liabilities
<u>Diukur pada biaya perolehan</u>			<u>Measured at amortized cost</u>
<u>yang diamortisasi</u>			
Pinjaman bank jangka pendek	51.875.017.903	51.875.017.903	Short-term bank loans
Utang usaha	1.262.473.212	1.262.473.212	Trade Payables
Utang pembiayaan konsumen	428.736.100	428.736.100	Consumer finance payables
Beban akrual	1.446.041.746	1.446.041.746	Accrued expenses
Utang pihak berelasi	11.000.000.000	11.000.000.000	Due to related parties
Total Liabilitas Keuangan	66.012.268.961	66.012.268.961	Total Financial Liabilities

Metode dan asumsi berikut ini digunakan untuk mengestimasi nilai wajar untuk setiap kelompok instrumen keuangan sepanjang nilai tersebut dapat diestimasi:

The following methods and assumptions were used to estimate the fair value of each class of financial instrument for which it is practicable to estimate such value:

Aset dan liabilitas keuangan jangka pendek:

Short-term financial assets and liabilities:

- Instrumen keuangan jangka pendek dengan jatuh tempo satu (1) tahun atau kurang mendekati nilai tercatat mereka karena dampak pendiskontoan yang tidak signifikan (kas di bank, piutang usaha, uang muka dan piutang lain-lain, pinjaman bank jangka pendek, utang usaha, utang lain-lain, utang pihak berelasi dan beban akrual).

- Short-term financial instruments with remaining maturities of one (1) year approximate to their carrying amounts as the impact of discounting is not significant (cash in banks, trade receivables, advances and other receivables, short-term bank loans, trade payables, other payables, due to related parties and accrued expenses).

Instrumen keuangan ini sangat mendekati nilai tercatat mereka karena jatuh tempo mereka dalam jangka pendek.

These financial instruments approximate to their carrying amounts largely due to their short-term maturities.

27. INSTRUMEN KEUANGAN (Lanjutan)

Aset keuangan tidak lancar lainnya:

- Untuk aset keuangan tidak lancar lainnya yang tidak dikuotasi di harga pasar dan nilai wajarnya tidak dapat diukur secara andal tanpa menimbulkan biaya yang berlebihan, dicatat berdasarkan nilai nominal dikurangi penurunan nilai (setoran jaminan).

Pada tanggal 31 Desember 2019 dan 2018, Perusahaan tidak memiliki instrumen keuangan dicatat dan diukur pada nilai wajar.

28. TUJUAN DAN KEBIJAKAN MANAJEMEN RISIKO KEUANGAN

Manajemen Risiko Keuangan

Perusahaan dipengaruhi oleh berbagai risiko keuangan, termasuk risiko kredit, risiko mata uang asing dan risiko likuiditas. Tujuan manajemen risiko Perusahaan secara keseluruhan adalah untuk secara efektif mengendalikan risiko-risiko ini dan meminimalisasi pengaruh merugikan yang dapat terjadi terhadap kinerja keuangan mereka. Direksi menelaah dan menyetujui kebijakan untuk mengendalikan setiap risiko ini, yang diringkas di bawah ini, dan juga memonitor risiko harga pasar dari semua instrumen keuangan.

a. Risiko kredit

Eksposur Perusahaan terhadap risiko kredit timbul dari wanprestasi pihak lain, dengan eksposur maksimum sebesar nilai tercatat aset keuangan Perusahaan, sebagai berikut:

	31 Desember 2019/ December 31, 2019	31 Desember 2018/ December 31, 2018	
Kas	1.840.739.734	1.390.297.460	Cash
Piutang usaha	14.899.476.039	19.386.910.317	Trade receivables
Aset lancar lainnya			Other current assets
Piutang lain-lain	71.646.000	100.769.000	Other receivables
Total	16.811.861.773	20.877.976.777	Total

27. FINANCIAL INSTRUMENTS (Continued)

Other non-current financial assets:

- Other non-current financial assets that are not stated at quoted market price and whose fair value cannot be reliably measured without incurring excessive costs are carried at their nominal amounts less any impairment losses (security deposit).

As of December 31, 2019 and 2018, the Company has no financial instruments carried and measured at fair value.

28. FINANCIAL RISK MANAGEMENT OBJECTIVES AND POLICIES

Financial Risk Management

The Company is affected by various financial risks, including credit risk, foreign currency risk and liquidity risk. The Company's overall risk management objectives are to effectively manage these risks and minimize potential adverse effects on its financial performance. The Board of Directors reviews and agrees with the policies for managing each of these risks, which are summarized below, and also monitors the market price risks arising from all financial instruments.

a. Credit risk

The Company's exposure to credit risk arises from the default of other parties, with maximum exposure equal to the carrying amount of its financial assets, as follows:

PT ERA MANDIRI CEMERLANG TBK
CATATAN ATAS LAPORAN KEUANGAN
Untuk Tahun yang Berakhir pada Tanggal-tanggal
31 Desember 2019 dan 2018
(Saldo dalam tabel disajikan dalam Rupiah, kecuali
dinyatakan lain)

PT ERA MANDIRI CEMERLANG TBK
NOTES TO THE FINANCIAL STATEMENTS
For the Years Ended
December 31, 2019 and 2018
(Amounts in tables are expressed in Rupiah, unless
otherwise stated)

28. TUJUAN DAN KEBIJAKAN MANAJEMEN RISIKO
KEUANGAN (Lanjutan)

Perusahaan mempunyai kebijakan dan prosedur kredit untuk memastikan evaluasi kredit yang berkesinambungan dan pemantauan saldo secara aktif. Perusahaan mengelola risiko kredit yang terkait dengan simpanan di bank dengan memonitor reputasi, peringkat kredit dan membatasi risiko agregat dari masing-masing pihak dalam kontrak. Tidak terdapat konsentrasi risiko kredit yang signifikan terkait dengan piutang usaha, hal ini disebabkan keragaman pelanggan.

Analisis umur aset keuangan yang belum jatuh tempo atau tidak mengalami penurunan nilai dan yang lewat jatuh tempo pada akhir periode pelaporan tetapi tidak mengalami penurunan nilai adalah sebagai berikut:

28. FINANCIAL RISK MANAGEMENT OBJECTIVES AND
POLICIES (Continued)

The Company has in place credit policies and procedures to ensure ongoing credit evaluation and active account monitoring. The Company manages credit risk exposure from its deposits with banks by monitoring reputation, credit ratings and limiting the aggregate risk to any individual counterparty. There are no significant concentrations of credit risk with respect to trade receivables due to its diverse customer base.

The analysis of the age of financial assets that were neither past due nor impaired, and past due as at the end of the reporting period but not impaired was as follows:

31 Desember 2019 / December 31, 2019							
Belum Jatuh tempo atau pun Mengalami Penurunan Nilai/ Neither Past Due nor Impaired	Telah Jatuh Tempo tetapi Tidak Mengalami Penurunan Nilai/ Past Due but Not Impaired		Total/			Total	
	Kurang dari 3 bulan/ Less than 3 months	3 bulan - 6 bulan/ 3 months - 6 months	6 bulan - 1 tahun/ 6 months - 1 year	Lebih dari 1 tahun/ Over 1 year	Total/		
Kas	1.840.739.734	-	-	-	-	1.840.739.734	Cash
Piutang usaha	14.899.476.039	-	-	-	-	14.899.476.039	Trade receivables
Piutang lain-lain	71.646.000	-	-	-	-	71.646.000	Other receivables
Total	16.811.861.773	-	-	-	-	16.811.861.773	Total

31 Desember 2018 / December 31, 2018							
Belum Jatuh tempo atau pun Mengalami Penurunan Nilai/ Neither Past Due nor Impaired	Telah Jatuh Tempo tetapi Tidak Mengalami Penurunan Nilai/ Past Due but Not Impaired		Total/			Total	
	Kurang dari 3 bulan/ Less than 3 months	3 bulan - 6 bulan/ 3 months - 6 months	6 bulan - 1 tahun/ 6 months - 1 year	Lebih dari 1 tahun/ Over 1 year	Total/		
Kas	1.390.297.460	-	-	-	-	1.390.297.460	Cash
Piutang usaha	19.386.910.317	-	-	-	-	19.386.910.317	Trade receivables
Piutang lain-lain	100.769.000	-	-	-	-	100.769.000	Other receivables
Total	20.877.976.777	-	-	-	-	20.877.976.777	Total

28. TUJUAN DAN KEBIJAKAN MANAJEMEN RISIKO
 KEUANGAN (Lanjutan)

b. Risiko nilai tukar mata uang asing

Perusahaan terekspos risiko perubahan nilai tukar mata uang asing terutama dari transaksi aset dan liabilitas tertentu dalam USD yang timbul karena aktivitas pendanaan dan kegiatan operasional sehari-hari. Perusahaan memonitor dan mengelola risiko ini dengan menyepadankan liabilitas keuangan dalam mata uang asing dengan aset keuangan dalam mata uang asing terkait dan melakukan pembelian atau penjualan mata uang asing saat diperlukan.

Pada tanggal 31 Desember 2019 dan 2018, aset dan liabilitas moneter Perusahaan dalam mata uang asing adalah sebagai berikut:

	31 Desember 2019 / December 31, 2019		31 Desember 2018 / December 31, 2018		
	Mata Uang Asing (Angka Penuh)/ Original Currency (Full Amount)	Setara Rupiah/ Equivalent to Rupiah	Mata Uang Asing (Angka Penuh)/ Original Currency (Full Amount)	Setara Rupiah/ Equivalent to Rupiah	
ASET					ASSETS
Kas					Cash
Dolar Amerika Serikat	69.875.59	988.110.743	45.481	658.611.085	United States Dollar
Yen JPY	-	-	1.465	19.191.427	JPY Yen
China Yuan CNY	-	-	3.608	7.612.700	China Yuan CNY
Piutang usaha					Trade receivables
Dolar Amerika Serikat	843.480	11.927.647.958	1.218.032	17.638.324.075	United States Dollar
Yen JPY	-	-	-	-	JPY Yen
Aset - Neto		12.915.758.701		18.323.739.287	Assets - Net

Jika pada tanggal 31 Desember 2019 dan 2018, Rupiah melemah/menguat 5% terhadap mata uang USD dengan seluruh variabel lain tetap, maka laba atau rugi dan ekuitas untuk tahun yang berakhir pada tanggal-tanggal 31 Desember 2019 dan 2018 akan berupa peningkatan/penurunan masing-masing sekitar Rp645.787.935 dan Rp916.186.964.

c. Risiko likuiditas

Manajemen risiko likuiditas yang hati-hati termasuk mengatur kas dan bank yang cukup untuk menunjang aktivitas usaha secara tepat waktu. Perusahaan mengatur keseimbangan antara kesinambungan kolektibilitas piutang dan fleksibilitas melalui penggunaan utang bank dan pinjaman lainnya.

28. FINANCIAL RISK MANAGEMENT OBJECTIVES AND
 POLICIES (Continued)

b. Foreign currency risk

The Company is exposed to changes in foreign currency exchange rates primarily from certain transactions, assets and liabilities in USD that arise from financing activities and daily operations. The Company monitors and manages the risk by matching the foreign currency financial liabilities with relevant foreign currency assets and buying or selling foreign currencies at spot rates when necessary.

As of December 31, 2019 and 2018, the Company's monetary assets and liabilities in foreign currency were as follows:

If at December 31, 2019 and 2018, Rupiah had weakened/strengthened by 5% against USD with all other variables held constant, profit or loss and equity for the years ended December 31, 2019 and 2018 would have been increased/decreased by approximately Rp645,787,935 and Rp916,186,964 respectively.

c. Liquidity risk

Prudent liquidity risk management implies maintaining sufficient cash and banks to support business activities on a timely basis. The Company maintains a balance between continuity of accounts receivable collectibility and flexibility through the use of bank loans and other borrowings.

PT ERA MANDIRI CEMERLANG TBK
CATATAN ATAS LAPORAN KEUANGAN
Untuk Tahun yang Berakhir pada Tanggal-tanggal
31 Desember 2019 dan 2018
(Saldo dalam tabel disajikan dalam Rupiah, kecuali
dinyatakan lain)

PT ERA MANDIRI CEMERLANG TBK
NOTES TO THE FINANCIAL STATEMENTS
For the Years Ended
December 31, 2019 and 2018
(Amounts in tables are expressed in Rupiah, unless
otherwise stated)

28. TUJUAN DAN KEBIJAKAN MANAJEMEN RISIKO
KEUANGAN (Lanjutan)

Semua liabilitas keuangan memiliki jatuh tempo berdasarkan kontrak dalam waktu satu (1) tahun pada nilai tercatatnya.

Pengelolaan Permodalan

Tujuan utama dari pengelolaan permodalan Perusahaan adalah untuk memastikan bahwa dipertahankannya peringkat kredit yang kuat dan rasio modal yang sehat agar dapat mendukung kelancaran usahanya dan memaksimalkan nilai dari pemegang saham. Perusahaan mengelola struktur modalnya dan membuat penyesuaian-penyesuaian sehubungan dengan perubahan kondisi ekonomi dan karakteristik dari risiko usahanya. Agar dapat menjaga dan menyesuaikan struktur modalnya, Perusahaan akan menyesuaikan jumlah dari pembayaran dividen kepada para pemegang saham atau tingkat pengembalian modal atau menerbitkan surat saham. Tidak ada perubahan dalam tujuan, kebijakan dan proses dan sama seperti penerapan tahun-tahun sebelumnya.

Konsisten dengan yang lainnya dalam industry sejenis, Perusahaan mempertimbangkan total ekuitas, yang terdiri dari modal saham, tambahan modal disetor dan saldo laba, sebagai modal yang digunakan. Perusahaan mengelola struktur modalnya dan membuat pertimbangan untuk itu sehubungan dengan perubahan kondisi ekonomi dan karakteristik risiko aktivitasnya.

28. FINANCIAL RISK MANAGEMENT OBJECTIVES AND
POLICIES (Continued)

All financial liabilities are contractually due within one (1) year at their carrying amounts.

Capital Management

The main objective of the Company's capital management is to ensure that it maintains a strong credit rating and healthy capital ratios in order to support its business and maximize shareholder value. The Company manages its capital structure and makes adjustments with respect to changes in economic conditions and the characteristics of its business risks. In order to maintain and adjust its capital structure, the Company may adjust the amount of dividend payments to shareholders, return capital structure or issue shares certificates. No changes have been made in the objectives, policies and processes from those applied in previous years.

Consistent with others in the industry, the Company considers total equity, which consists of share capital, additional paid-in capital and retained earnings, as its capital employed. The Company manages its capital structure and makes judgments to it in light of changes in economic conditions and the risk characteristics of its activities.

29. INFORMASI TAMBAHANAN ARUS KAS

29. SUPPLEMENTARY CASH FLOWS INFORMATION

	2019	2018	
AKTIVITAS YANG TIDAK			ACTIVITIES NOT
MEMPENGARUHI ARUS KAS			AFFECTING CASH FLOWS
Penambahan aset tetap			Additional fixed asset
melalui utang pemegang saham	4.415.900.000	-	through due to shareholder
Penambahan aset tetap melalui			Additional fixed asset through
utang pembiayaan konsumen	491.250.000	768.400.000	consumer finance payable
Peningkatan modal melalui			Increase of paid-up capital through
konversi utang pemegang saham	11.000.000.000	-	conversion of due to shareholder
Peningkatan modal melalui			Increase of paid-up capital
melalui dividen saham	3.000.000.000	-	through share dividen

PT ERA MANDIRI CEMERLANG TBK
CATATAN ATAS LAPORAN KEUANGAN
Untuk Tahun yang Berakhir pada Tanggal-tanggal
31 Desember 2019 dan 2018
(Saldo dalam tabel disajikan dalam Rupiah, kecuali
dinyatakan lain)

PT ERA MANDIRI CEMERLANG TBK
NOTES TO THE FINANCIAL STATEMENTS
For the Years Ended
December 31, 2019 and 2018
(Amounts in tables are expressed in Rupiah, unless
otherwise stated)

30. SEGMENT OPERASI

Informasi segmen Perusahaan dilaporkan berdasarkan informasi yang digunakan oleh manajemen untuk mengevaluasi kinerja didalam mengalokasikan sumber daya. Bisnis Perusahaan hanya dikelompokkan menjadi satu produk utama yaitu penjualan ikan.

Perusahaan mengoperasikan dan mengelola bisnis dalam satu segmen yang menyediakan produk ikan utuh dan produk ikan yang disesuaikan kepada permintaan para pelanggan.

Informasi mengenai segmen operasi Perusahaan adalah sebagai berikut

	<u>2019</u>	<u>2018</u>	
Penjualan neto	109.624.275.276	120.671.262.221	Net sales
Beban pokok penjualan	89.688.302.358	(104.357.736.175)	Costs of goods sold
Hasil segmen	199.312.577.634	16.313.526.046	Gross profit
Beban umum dan administrasi	(7.290.336.189)	(7.697.903.216)	General and administrative expenses
Beban keuangan	(5.874.039.979)	(5.377.452.198)	Financing expenses
Keuntungan penjualan aset tetap	290.000.000	130.000.000	Gain on sale of fixed asset
Beban piutang tak tertagih	(243.531.619)	(253.692.639)	Allowance for doubtful account
Keuntungan (kerugian) selisih kurs - neto	(44.331.234)	1.734.480.341	Gain (loss) on forex
Jasa manajemen	(40.246.066)	-	Management fee
Lain-lain - neto	(113.038.529)	(633.361.995)	Others - net
Beban pajak penghasilan, neto	(1.926.004.500)	(1.716.670.886)	Income tax expense, net
Laba segmen	184.071.049.518	2.498.925.453	Income segment
Segmen Aset dan Liabilitas			Segment Asset dan Liabilities
Segmen Aset	95.848.982.883	81.315.831.386	Segment Asset
Segmen Liabilitas	62.280.498.161	69.436.529.340	Segment Liabilities

30. OPERATING SEGMENTS

The Company's segment information is reported based on information used by management to evaluate performance in allocating resources. The Company's business is only grouped into one main product that is fish sales.

The company operates and manages businesses in one segment that provides whole fish products and fish products that are tailored to the demands of customers.

Operating segments information of the Company is as follows:

31. PERJANJIAN-PERJANJIAN SIGNIFIKAN

a. Perjanjian Kemitraan

Perusahaan setuju untuk memberikan pinjaman uang tunai kepada Yonathan Absalom Belleh untuk kepentingan pembelian kapal operasional penangkapan ikan dengan rincian sebagai berikut:

31. SIGNIFICANTS AGREEMENT

a. Partnership Agreements

The Company agreed to provide cash loans to Yonathan Absalom Belleh for the purpose of purchasing operational fishing ship with the following details:

PT ERA MANDIRI CEMERLANG TBK
CATATAN ATAS LAPORAN KEUANGAN
Untuk Tahun yang Berakhir pada Tanggal-tanggal
31 Desember 2019 dan 2018
(Saldo dalam tabel disajikan dalam Rupiah, kecuali
dinyatakan lain)

31. PERJANJIAN-PERJANJIAN SIGNIFIKAN (Lanjutan)

1. Perjanjian No. 01/PM/EMC/II/2012:
Aset kapal : CEP 01
Tanggal perjanjian : 2 Januari 2012
Jumlah pinjaman : Rp1,510,000,000
Jangka waktu : 80 bulan / 8 Tahun
Pinjaman ini dijamin dengan aset kapal yang dibiayai dari pinjaman ini.
2. Perjanjian No. 01/PM/EMC/VII/2012:
Aset kapal : CEP 02
Tanggal perjanjian : 23 Juli 2012
Jumlah pinjaman : Rp1,525,000,000
Jangka waktu : 80 bulan / 8 Tahun
Pinjaman ini dijamin dengan aset kapal yang dibiayai dari pinjaman ini.
3. Perjanjian No. 02/PM/EMC/VII/2012:
Aset kapal : CEP 03
Tanggal perjanjian : 23 Juli 2012
Jumlah pinjaman : Rp1,530,000,000
Jangka waktu : 80 bulan / 8 Tahun
Pinjaman ini dijamin dengan aset kapal yang dibiayai dari pinjaman ini.
4. Perjanjian No. 01/PM/EMC/VII/2014:
Aset kapal : CEP 04
Tanggal perjanjian : 2 Juli 2014
Jumlah pinjaman : Rp1,520,000,000
Jangka waktu : 80 bulan / 8 Tahun
Pinjaman ini dijamin dengan aset kapal yang dibiayai dari pinjaman ini.
5. Perjanjian No. 01/PM/EMCXI/VII/2016:
Aset kapal : CEP 05
Tanggal perjanjian : 1 Juli 2016
Jumlah pinjaman : Rp1,500,000,000
Jangka waktu : 80 bulan / 8 Tahun
Pinjaman ini dijamin dengan aset kapal yang dibiayai dari pinjaman ini.
6. Perjanjian No. 01/PM/EMC/XII/2017:
Aset kapal : CEP 06
Tanggal perjanjian : 5 Desember 2017
Jumlah pinjaman : Rp1,500,000,000
Jangka waktu : 80 bulan / 8 Tahun
Pinjaman ini dijamin dengan aset kapal yang dibiayai dari pinjaman ini.

PT ERA MANDIRI CEMERLANG TBK
NOTES TO THE FINANCIAL STATEMENTS
For the Years Ended
December 31, 2019 and 2018
(Amounts in tables are expressed in Rupiah, unless
otherwise stated)

31. SIGNIFICANTS AGREEMENT (Continued)

1. Agreement No. 01/PM/EMC/II/2012:
Asset ship : CEP 01
Agreement date : 2 Januari 2012
Total Loan : Rp1,510,000,000
Time period : 80 bulan / 8 Tahun
This loan is collateralized by ship assets financing by this loan.
2. Agreement No. 01/PM/EMC/VII/2012:
Asset ship : CEP 02
Agreement date : 23 Juli 2012
Total loan : Rp1,525,000,000
Time period : 80 bulan / 8 Tahun
This loan is collateralized by ship assets financing by this loan.
3. Agreement No. 02/PM/EMC/VII/2012:
Asset ship : CEP 03
Agreement date : 23 Juli 2012
Total loan : Rp1,530,000,000
Time period : 80 bulan / 8 Tahun
This loan is collateralized by ship assets financing by this loan.
4. Agreement No. 01/PM/EMC/VII/2014:
Asset ship : CEP 04
Agreement date : 2 Juli 2014
Total loan : Rp1,520,000,000
Time period : 80 bulan / 8 Tahun
This loan is collateralized by ship assets financing by this loan.
5. Agreement No. 01/PM/EMCXI/VII/2016:
Asset ship : CEP 05
Agreement date : 1 Juli 2016
Total loan : Rp1,500,000,000
Time period : 80 bulan / 8 Tahun
This loan is collateralized by ship assets financing by this loan.
6. Agreement No. 01/PM/EMC/XII/2017:
Asset ship : CEP 06
Agreement date : 5 Desember 2017
Total loan : Rp1,500,000,000
Time period : 80 bulan / 8 Tahun
This loan is collateralized by ship assets financing by this loan.

PT ERA MANDIRI CEMERLANG TBK
CATATAN ATAS LAPORAN KEUANGAN
Untuk Tahun yang Berakhir pada Tanggal-tanggal
31 Desember 2019 dan 2018
(Saldo dalam tabel disajikan dalam Rupiah, kecuali
dinyatakan lain)

31. PERJANJIAN-PERJANJIAN SIGNIFIKAN (Lanjutan)

7. Perjanjian No. 01/PM/EMC/VI/2018:
Aset kapal : CEP 07
Tanggal perjanjian : 4 Juni 2018
Jumlah pinjaman : Rp1,600,000,000
Jangka waktu : 80 bulan / 8 Tahun
Pinjaman ini dijamin dengan aset kapal yang dibiayai dari pinjaman ini.

Pada tanggal 20 Desember 2019 perjanjian-perjanjian ini telah diaddendum dengan menambahkan klausul bunga sebesar 6% per tahun dimulai efektif 1 Januari 2020.

Pelunasan atas pinjaman tersebut melalui penyerahan ikan hasil tangkapan dari kapal yang bersangkutan.

b. Nota Kesepahaman Dengan Kelompok Nelayan

Berdasarkan Nota Kesepahaman yang dibuat Perusahaan dengan kelompok nelayan pada tanggal 18 Juni 2012 kedua belah pihak sepakat untuk:

1. Bahwa Perusahaan yang bergerak dibidang perdagangan dan industri perikanan, bermaksud untuk membeli hasil tangkapan ikan dari para anggota Kelompok Nelayan Kupang dan Pihak Kedua sebagai wadah organisasi para nelayan dibawah binaannya bersedia untuk menjual hasil tangkapan ikan para nelayan anggotanya kepada Perusahaan.
2. Perusahaan dengan ini berkomitmen dan menyatakan kesediaannya untuk membeli hasil tangkapan ikan dari para anggota Kelompok Nelayan Kupang dan Pihak Kedua dengan ini berkomitmen dan menyatakan kesediaannya untuk menjual hasil tangkapan ikan para nelayan anggotanya hanya kepada Perusahaan.
3. Para Pihak sepakat bahwa harga jual beli hasil tangkapan ikan para anggota Kelompok Nelayan Kupang oleh Perusahaan, adalah sebesar sesuai dengan harga pasaran yang berlaku perkilogram.

PT ERA MANDIRI CEMERLANG TBK
NOTES TO THE FINANCIAL STATEMENTS
For the Years Ended
December 31, 2019 and 2018
(Amounts in tables are expressed in Rupiah, unless
otherwise stated)

31. SIGNIFICANTS AGREEMENT (Continued)

7. Agreement No. 01/PM/EMC/VI/2018:
Asset ship : CEP 07
Agreement date : 4 Juni 2018
Total loan : Rp1,600,000,000
Time period : 80 bulan / 8 Tahun
This loan is collateralized by ship assets financing by this loan.

On December 20, 2019 those agreements was amended by adding an interest clause of 6% per annum effective January 1, 2020.

Repayment of the loan through the delivery of fish catches from the related ships.

b. Memorandum of Understanding With a Group of Fisherman

Based on a Memorandum of Understanding made by the Company with a fishermen group on June 18, 2012 both parties agreed to:

1. That the Company, which is engaged in the trade and fishing industry, intends to buy fish catches from the members of the Kupang Fishermen Group and the Second Party as an organization for the fishermen under its guidance to be willing to sell the catches of their members to the Company.
2. The Company hereby commits and declares its willingness to buy fish catches from the members of the Kupang Fishermen Group and the Second Party hereby commits and states its willingness to sell the fish catches by its members of fishermen only to the Company.
3. The Parties agree that the buying and selling price of fish catches by the members of the Kupang Fishermen Group by the Company, is in accordance with the prevailing market price per kilogram.

PT ERA MANDIRI CEMERLANG TBK
CATATAN ATAS LAPORAN KEUANGAN
Untuk Tahun yang Berakhir pada Tanggal-tanggal
31 Desember 2019 dan 2018
(Saldo dalam tabel disajikan dalam Rupiah, kecuali
dinyatakan lain)

31. PERJANJIAN-PERJANJIAN SIGNIFIKAN (Lanjutan)

4. Dalam hal terjadi perubahan harga jual beli, maka harus disepakati secara tertulis terlebih dahulu oleh Para Pihak dimana kesepakatan tertulis tersebut merupakan satu kesatuan dan bagian yang tidak terpisahkan dari Nota Kesepahaman ini.
5. Nota Kesepahaman ini berlaku untuk jangka waktu 20 tahun dihitung sejak tanggal ditandatanganinya Nota Kesepahaman ini dan dapat diperpanjang jangka waktunya berdasarkan kesepakatan tertulis Para Pihak yang merupakan satu kesatuan dan bagian yang tidak terpisahkan dari Nota Kesepahaman ini.
6. Selama berlakunya Nota Kesepahaman ini, Kelompok nelayan sepakat hanya akan menjual hasil tangkapan ikan para anggota Kelompok Nelayan Kupang kepada Perusahaan dan tidak akan menjual kepada pihak manapun juga, kecuali telah memperoleh izin/persetujuan tertulis terlebih dahulu dari Perusahaan.
7. Dalam hal salah satu Pihak berkehendak untuk mengakhiri Nota Kesepahaman ini sebelum berakhirnya jangka waktunya, maka Pihak yang berkehendak untuk mengakhiri harus memberitahukan secara tertulis kepada Pihak lainnya selambat-lambatnya dalam jangka waktu 2 (dua) bulan sebelumnya.

PT ERA MANDIRI CEMERLANG TBK
NOTES TO THE FINANCIAL STATEMENTS
For the Years Ended
December 31, 2019 and 2018
(Amounts in tables are expressed in Rupiah, unless
otherwise stated)

31. SIGNIFICANTS AGREEMENT (Continued)

4. In the event of a change in the sale and purchase price, it must be agreed in writing in advance by the Parties where the written agreement is an integral and inseparable part of this Memorandum of Understanding.
5. This Memorandum of Understanding is valid for a period of 20 years from the date of signing of this Memorandum of Understanding and can be extended based on written agreement of the Parties which is an integral and inseparable part of this Memorandum of Understanding.
6. During the entry into force of this Memorandum of Understanding, the fishing group agreed to only sell the catches of the Kupang Fishermen Group to the company and not sell to any other party, unless it had obtained prior written permission / approval from the Company.
7. In the event that one of the Parties wishes to terminate this Memorandum of Understanding before the end of the term, the Party that intends to terminate must notify the other Party in writing no later than 2 (two) months in advance.



PT ERA MANDIRI CEMERLANG Tbk

Main Office: Ruko Lodan Center Blok F No. 2- 7
Jl. Lodan Raya No. 2, Jakarta Utara 14430. Indonesia.

Phone: (62) 21 6930017, 6930018

Fax: (62) 21 6930120

Website: www.indonesiaseafood.net